









# АШС ТК Корпорация Автошинснаб

## Результаты подбора на сайте

	<p><b><u>MZSA 821700.001</u></b> Автовоз</p>	<table border="1"> <tbody> <tr> <td>Тип</td> <td>рамный</td> </tr> <tr> <td>Назначение</td> <td>для транспортировки автомобилей (автовоз, автоэвакуатор)</td> </tr> <tr> <td>Габаритные размеры (мм)</td> <td>5850x2500x1000</td> </tr> <tr> <td>Грузоподъемность</td> <td>1750 кг</td> </tr> <tr> <td>Подвеска</td> <td>резино-жгутовая</td> </tr> </tbody> </table>	Тип	рамный	Назначение	для транспортировки автомобилей (автовоз, автоэвакуатор)	Габаритные размеры (мм)	5850x2500x1000	Грузоподъемность	1750 кг	Подвеска	резино-жгутовая		
Тип	рамный													
Назначение	для транспортировки автомобилей (автовоз, автоэвакуатор)													
Габаритные размеры (мм)	5850x2500x1000													
Грузоподъемность	1750 кг													
Подвеска	резино-жгутовая													
	<p><b><u>MZSA 821700.002</u></b> Автовоз</p>	<table border="1"> <tbody> <tr> <td>Тип</td> <td>рамный</td> </tr> <tr> <td>Назначение</td> <td>для транспортировки автомобилей (автовоз, автоэвакуатор)</td> </tr> <tr> <td>Габаритные размеры (мм)</td> <td>5850x2500x1000</td> </tr> <tr> <td>Грузоподъемность</td> <td>2750 кг</td> </tr> <tr> <td>Подвеска</td> <td>резино-жгутовая</td> </tr> </tbody> </table>	Тип	рамный	Назначение	для транспортировки автомобилей (автовоз, автоэвакуатор)	Габаритные размеры (мм)	5850x2500x1000	Грузоподъемность	2750 кг	Подвеска	резино-жгутовая		
Тип	рамный													
Назначение	для транспортировки автомобилей (автовоз, автоэвакуатор)													
Габаритные размеры (мм)	5850x2500x1000													
Грузоподъемность	2750 кг													
Подвеска	резино-жгутовая													
	<p><b><u>P55L2</u></b> Общего назначения, Для снегоходов и квадроциклов, Автовоз</p>	<table border="1"> <tbody> <tr> <td>Тип</td> <td>бортовой двухосный Автовоз – платформа</td> </tr> <tr> <td>Назначение</td> <td>Для снегоходов и квадроциклов</td> </tr> <tr> <td>Габаритные размеры (мм)</td> <td>7320x2300</td> </tr> <tr> <td>Внутренние размеры (мм)</td> <td>5500x2200</td> </tr> <tr> <td>Грузоподъемность</td> <td>1750 кг</td> </tr> <tr> <td>Подвеска</td> <td>рессорная</td> </tr> </tbody> </table>	Тип	бортовой двухосный Автовоз – платформа	Назначение	Для снегоходов и квадроциклов	Габаритные размеры (мм)	7320x2300	Внутренние размеры (мм)	5500x2200	Грузоподъемность	1750 кг	Подвеска	рессорная
Тип	бортовой двухосный Автовоз – платформа													
Назначение	Для снегоходов и квадроциклов													
Габаритные размеры (мм)	7320x2300													
Внутренние размеры (мм)	5500x2200													
Грузоподъемность	1750 кг													
Подвеска	рессорная													

	<p><b>821712.005</b> Для водной техники</p>	<table border="1"> <tr> <td>Тип</td> <td>рамный</td> </tr> <tr> <td>Назначение</td> <td>для водной техники</td> </tr> <tr> <td>Габаритные размеры (мм)</td> <td>7890x2380x1250</td> </tr> <tr> <td>Полная масса</td> <td>3000 кг</td> </tr> <tr> <td>Грузоподъёмность</td> <td>2300 кг</td> </tr> <tr> <td>Подвеска</td> <td>резино-жгутовая</td> </tr> <tr> <td>Предельная длина судна</td> <td>7200 мм</td> </tr> </table>	Тип	рамный	Назначение	для водной техники	Габаритные размеры (мм)	7890x2380x1250	Полная масса	3000 кг	Грузоподъёмность	2300 кг	Подвеска	резино-жгутовая	Предельная длина судна	7200 мм
Тип	рамный															
Назначение	для водной техники															
Габаритные размеры (мм)	7890x2380x1250															
Полная масса	3000 кг															
Грузоподъёмность	2300 кг															
Подвеска	резино-жгутовая															
Предельная длина судна	7200 мм															
	<p><b>Трейлер 829440 (3 ресс/13")</b> Для водной техники</p>															
	<p><b>81772В.001</b> Для водной техники</p>	<table border="1"> <tr> <td>Тип</td> <td>рамный</td> </tr> <tr> <td>Назначение</td> <td>для лодок, гидроциклов</td> </tr> <tr> <td>Габаритные размеры (мм)</td> <td>4050x2300x780</td> </tr> <tr> <td>Полная масса</td> <td>750 кг</td> </tr> <tr> <td>Подвеска</td> <td>резино-жгутовая</td> </tr> </table>	Тип	рамный	Назначение	для лодок, гидроциклов	Габаритные размеры (мм)	4050x2300x780	Полная масса	750 кг	Подвеска	резино-жгутовая				
Тип	рамный															
Назначение	для лодок, гидроциклов															
Габаритные размеры (мм)	4050x2300x780															
Полная масса	750 кг															
Подвеска	резино-жгутовая															
	<p><b>МЗСА 832321.007</b> Для водной техники</p>	<table border="1"> <tr> <td>Тип</td> <td>рамный</td> </tr> <tr> <td>Назначение</td> <td>для водной техники</td> </tr> <tr> <td>Внутренние размеры (мм)</td> <td>6030x2300x730</td> </tr> <tr> <td>Полная масса</td> <td>1300 кг</td> </tr> <tr> <td>Подвеска</td> <td>резино-жгутовая</td> </tr> </table>	Тип	рамный	Назначение	для водной техники	Внутренние размеры (мм)	6030x2300x730	Полная масса	1300 кг	Подвеска	резино-жгутовая				
Тип	рамный															
Назначение	для водной техники															
Внутренние размеры (мм)	6030x2300x730															
Полная масса	1300 кг															
Подвеска	резино-жгутовая															
	<p><b>МЗСА 81771А.101-05</b> Для водной техники</p>	<table border="1"> <tr> <td>Тип</td> <td>рамный</td> </tr> <tr> <td>Назначение</td> <td>для гидроциклов</td> </tr> <tr> <td>Внутренние размеры (мм)</td> <td>3365x1600x730</td> </tr> <tr> <td>Полная масса</td> <td>750 кг</td> </tr> <tr> <td>Подвеска</td> <td>резино-жгутовая</td> </tr> </table>	Тип	рамный	Назначение	для гидроциклов	Внутренние размеры (мм)	3365x1600x730	Полная масса	750 кг	Подвеска	резино-жгутовая				
Тип	рамный															
Назначение	для гидроциклов															
Внутренние размеры (мм)	3365x1600x730															
Полная масса	750 кг															
Подвеска	резино-жгутовая															



**МЗСА 81771С.101-05**  
Для водной техники

Тип	рамный
Назначение	для лодок, гидроциклов
Внутренние размеры (мм)	4370x1684x730
Полная масса	750 кг
Подвеска	Рессорная



**822141.402**  
Для водной техники

Тип	рамный
Назначение	для водной техники
Габаритные размеры (мм)	7948x2340x1433
Полная масса	2500кг
Грузоподъемность	1850кг
Подвеска	резино-жгутовая
Предельная длина судна	7100мм



**81771С.012**  
Для водной техники

Тип	рамный
Назначение	для лодок ПВХ
Внутренние размеры (мм)	4370x1684x730
Полная масса	500 кг
Подвеска	Рессорная








**МЗСА 81771D.101-05**  
Для водной техники



Тип	рамный
Назначение	для катеров и лодок
Внутренние размеры (мм)	4945x2024x800
Полная масса	750 кг
Подвеска	рессорная



**МЗСА 821711.056**  
Для водной техники

Тип	рамный
Назначение	для катеров и яхт
Внутренние размеры (мм)	6960x2345x805
Полная масса	1800 кг
Подвеска	резино-жгутовая

	<p><b><u>МЗСА 81771Е.101-05</u></b> Для водной техники</p>	<table border="1"> <tr> <td>Тип</td> <td>рамный</td> </tr> <tr> <td>Назначение</td> <td>для катеров и лодок</td> </tr> <tr> <td>Внутренние размеры (мм)</td> <td>5300x2080x730</td> </tr> <tr> <td>Полная масса</td> <td>750 кг</td> </tr> <tr> <td>Подвеска</td> <td>рессорная</td> </tr> </table>	Тип	рамный	Назначение	для катеров и лодок	Внутренние размеры (мм)	5300x2080x730	Полная масса	750 кг	Подвеска	рессорная
Тип	рамный											
Назначение	для катеров и лодок											
Внутренние размеры (мм)	5300x2080x730											
Полная масса	750 кг											
Подвеска	рессорная											
	<p><b><u>МЗСА 821711.054</u></b> Для водной техники</p>	<table border="1"> <tr> <td>Тип</td> <td>рамный</td> </tr> <tr> <td>Назначение</td> <td>для катеров и яхт</td> </tr> <tr> <td>Внутренние размеры (мм)</td> <td>6960x2300x805</td> </tr> <tr> <td>Полная масса</td> <td>2500 кг</td> </tr> <tr> <td>Подвеска</td> <td>резино-жгутовая</td> </tr> </table>	Тип	рамный	Назначение	для катеров и яхт	Внутренние размеры (мм)	6960x2300x805	Полная масса	2500 кг	Подвеска	резино-жгутовая
Тип	рамный											
Назначение	для катеров и яхт											
Внутренние размеры (мм)	6960x2300x805											
Полная масса	2500 кг											
Подвеска	резино-жгутовая											
	<p><b><u>ЛАВ 81014</u></b> Для водной техники</p>	<table border="1"> <tr> <td>Тип</td> <td>рамный</td> </tr> <tr> <td>Назначение</td> <td>для лодок</td> </tr> <tr> <td>Внутренние размеры (мм)</td> <td>5694x2110x1100</td> </tr> <tr> <td>Полная масса</td> <td>750 кг</td> </tr> <tr> <td>Подвеска</td> <td>рессорная</td> </tr> </table>	Тип	рамный	Назначение	для лодок	Внутренние размеры (мм)	5694x2110x1100	Полная масса	750 кг	Подвеска	рессорная
Тип	рамный											
Назначение	для лодок											
Внутренние размеры (мм)	5694x2110x1100											
Полная масса	750 кг											
Подвеска	рессорная											
	<p><b><u>ЛАВ 81016</u></b> Для водной техники</p>	<table border="1"> <tr> <td>Тип</td> <td>рамный</td> </tr> <tr> <td>Назначение</td> <td>для лодок и катеров</td> </tr> <tr> <td>Внутренние размеры (мм)</td> <td>6850x2090x1360</td> </tr> <tr> <td>Полная масса</td> <td>1300 кг</td> </tr> <tr> <td>Подвеска</td> <td>рессорная</td> </tr> </table>	Тип	рамный	Назначение	для лодок и катеров	Внутренние размеры (мм)	6850x2090x1360	Полная масса	1300 кг	Подвеска	рессорная
Тип	рамный											
Назначение	для лодок и катеров											
Внутренние размеры (мм)	6850x2090x1360											
Полная масса	1300 кг											
Подвеска	рессорная											
	<p><b><u>ЛАВ 81016А</u></b> Для водной техники</p>	<table border="1"> <tr> <td>Тип</td> <td>рамный</td> </tr> <tr> <td>Назначение</td> <td>для лодок и катеров</td> </tr> <tr> <td>Внутренние размеры (мм)</td> <td>6850x2090x1360</td> </tr> <tr> <td>Полная масса</td> <td>1800 кг</td> </tr> <tr> <td>Подвеска</td> <td>рессорная</td> </tr> </table>	Тип	рамный	Назначение	для лодок и катеров	Внутренние размеры (мм)	6850x2090x1360	Полная масса	1800 кг	Подвеска	рессорная
Тип	рамный											
Назначение	для лодок и катеров											
Внутренние размеры (мм)	6850x2090x1360											
Полная масса	1800 кг											
Подвеска	рессорная											

	<p><b>ЛАВ 81017</b> Для водной техники</p>	<table border="1"> <tr> <td>Тип</td> <td>рамный двухосный</td> </tr> <tr> <td>Назначение</td> <td>для лодок и катеров</td> </tr> <tr> <td>Внутренние размеры (мм)</td> <td>6750x2430x1240</td> </tr> <tr> <td>Полная масса</td> <td>2400 кг</td> </tr> <tr> <td>Подвеска</td> <td>рессорная</td> </tr> </table>	Тип	рамный двухосный	Назначение	для лодок и катеров	Внутренние размеры (мм)	6750x2430x1240	Полная масса	2400 кг	Подвеска	рессорная
Тип	рамный двухосный											
Назначение	для лодок и катеров											
Внутренние размеры (мм)	6750x2430x1240											
Полная масса	2400 кг											
Подвеска	рессорная											
	<p><b>81773G.021-05</b> Для водной техники</p>	<table border="1"> <tr> <td>Тип</td> <td>рамный</td> </tr> <tr> <td>Назначение</td> <td>для катеров и лодок</td> </tr> <tr> <td>габаритные размеры, (мм)</td> <td>6176x2260x1126</td> </tr> <tr> <td>Полная масса</td> <td>750 кг</td> </tr> <tr> <td>Подвеска</td> <td>рессорная</td> </tr> </table>	Тип	рамный	Назначение	для катеров и лодок	габаритные размеры, (мм)	6176x2260x1126	Полная масса	750 кг	Подвеска	рессорная
Тип	рамный											
Назначение	для катеров и лодок											
габаритные размеры, (мм)	6176x2260x1126											
Полная масса	750 кг											
Подвеска	рессорная											

Тел.: (343) 379-39-93    Дата формирования  
 файла:  
 20.05.2026 12:26:13