









Результаты подбора на сайте

	<p><u>MZSA 821700.001</u> Автовоз</p>	<table border="1"> <tbody> <tr> <td>Тип</td> <td>рамный</td> </tr> <tr> <td>Назначение</td> <td>для транспортировки автомобилей (автовоз, автоэвакуатор)</td> </tr> <tr> <td>Габаритные размеры (мм)</td> <td>5850x2500x1000</td> </tr> <tr> <td>Грузоподъемность</td> <td>1750 кг</td> </tr> <tr> <td>Подвеска</td> <td>резино-жгутовая</td> </tr> </tbody> </table>	Тип	рамный	Назначение	для транспортировки автомобилей (автовоз, автоэвакуатор)	Габаритные размеры (мм)	5850x2500x1000	Грузоподъемность	1750 кг	Подвеска	резино-жгутовая		
Тип	рамный													
Назначение	для транспортировки автомобилей (автовоз, автоэвакуатор)													
Габаритные размеры (мм)	5850x2500x1000													
Грузоподъемность	1750 кг													
Подвеска	резино-жгутовая													
	<p><u>MZSA 821700.002</u> Автовоз</p>	<table border="1"> <tbody> <tr> <td>Тип</td> <td>рамный</td> </tr> <tr> <td>Назначение</td> <td>для транспортировки автомобилей (автовоз, автоэвакуатор)</td> </tr> <tr> <td>Габаритные размеры (мм)</td> <td>5850x2500x1000</td> </tr> <tr> <td>Грузоподъемность</td> <td>2750 кг</td> </tr> <tr> <td>Подвеска</td> <td>резино-жгутовая</td> </tr> </tbody> </table>	Тип	рамный	Назначение	для транспортировки автомобилей (автовоз, автоэвакуатор)	Габаритные размеры (мм)	5850x2500x1000	Грузоподъемность	2750 кг	Подвеска	резино-жгутовая		
Тип	рамный													
Назначение	для транспортировки автомобилей (автовоз, автоэвакуатор)													
Габаритные размеры (мм)	5850x2500x1000													
Грузоподъемность	2750 кг													
Подвеска	резино-жгутовая													
	<p><u>P55L2</u> Общего назначения, Для снегоходов и квадроциклов, Автовоз</p>	<table border="1"> <tbody> <tr> <td>Тип</td> <td>бортовой двухосный Автовоз – платформа</td> </tr> <tr> <td>Назначение</td> <td>Для снегоходов и квадроциклов</td> </tr> <tr> <td>Габаритные размеры (мм)</td> <td>7320x2300</td> </tr> <tr> <td>Внутренние размеры (мм)</td> <td>5500x2200</td> </tr> <tr> <td>Грузоподъемность</td> <td>1750 кг</td> </tr> <tr> <td>Подвеска</td> <td>рессорная</td> </tr> </tbody> </table>	Тип	бортовой двухосный Автовоз – платформа	Назначение	Для снегоходов и квадроциклов	Габаритные размеры (мм)	7320x2300	Внутренние размеры (мм)	5500x2200	Грузоподъемность	1750 кг	Подвеска	рессорная
Тип	бортовой двухосный Автовоз – платформа													
Назначение	Для снегоходов и квадроциклов													
Габаритные размеры (мм)	7320x2300													
Внутренние размеры (мм)	5500x2200													
Грузоподъемность	1750 кг													
Подвеска	рессорная													

	<p>821712.005 Для водной техники</p>	<table border="1"> <tr> <td>Тип</td> <td>рамный</td> </tr> <tr> <td>Назначение</td> <td>для водной техники</td> </tr> <tr> <td>Габаритные размеры (мм)</td> <td>7890x2380x1250</td> </tr> <tr> <td>Полная масса</td> <td>3000 кг</td> </tr> <tr> <td>Грузоподъёмность</td> <td>2300 кг</td> </tr> <tr> <td>Подвеска</td> <td>резино-жгутовая</td> </tr> <tr> <td>Предельная длина судна</td> <td>7200 мм</td> </tr> </table>	Тип	рамный	Назначение	для водной техники	Габаритные размеры (мм)	7890x2380x1250	Полная масса	3000 кг	Грузоподъёмность	2300 кг	Подвеска	резино-жгутовая	Предельная длина судна	7200 мм
Тип	рамный															
Назначение	для водной техники															
Габаритные размеры (мм)	7890x2380x1250															
Полная масса	3000 кг															
Грузоподъёмность	2300 кг															
Подвеска	резино-жгутовая															
Предельная длина судна	7200 мм															
	<p>Трейлер 829440 (3 ресс/13") Для водной техники</p>															
	<p>81772В.001 Для водной техники</p>	<table border="1"> <tr> <td>Тип</td> <td>рамный</td> </tr> <tr> <td>Назначение</td> <td>для лодок, гидроциклов</td> </tr> <tr> <td>Габаритные размеры (мм)</td> <td>4050x2300x780</td> </tr> <tr> <td>Полная масса</td> <td>750 кг</td> </tr> <tr> <td>Подвеска</td> <td>резино-жгутовая</td> </tr> </table>	Тип	рамный	Назначение	для лодок, гидроциклов	Габаритные размеры (мм)	4050x2300x780	Полная масса	750 кг	Подвеска	резино-жгутовая				
Тип	рамный															
Назначение	для лодок, гидроциклов															
Габаритные размеры (мм)	4050x2300x780															
Полная масса	750 кг															
Подвеска	резино-жгутовая															
	<p>МЗСА 832321.007 Для водной техники</p>	<table border="1"> <tr> <td>Тип</td> <td>рамный</td> </tr> <tr> <td>Назначение</td> <td>для водной техники</td> </tr> <tr> <td>Внутренние размеры (мм)</td> <td>6030x2300x730</td> </tr> <tr> <td>Полная масса</td> <td>1300 кг</td> </tr> <tr> <td>Подвеска</td> <td>резино-жгутовая</td> </tr> </table>	Тип	рамный	Назначение	для водной техники	Внутренние размеры (мм)	6030x2300x730	Полная масса	1300 кг	Подвеска	резино-жгутовая				
Тип	рамный															
Назначение	для водной техники															
Внутренние размеры (мм)	6030x2300x730															
Полная масса	1300 кг															
Подвеска	резино-жгутовая															
	<p>МЗСА 81771А.101-05 Для водной техники</p>	<table border="1"> <tr> <td>Тип</td> <td>рамный</td> </tr> <tr> <td>Назначение</td> <td>для гидроциклов</td> </tr> <tr> <td>Внутренние размеры (мм)</td> <td>3365x1600x730</td> </tr> <tr> <td>Полная масса</td> <td>750 кг</td> </tr> <tr> <td>Подвеска</td> <td>резино-жгутовая</td> </tr> </table>	Тип	рамный	Назначение	для гидроциклов	Внутренние размеры (мм)	3365x1600x730	Полная масса	750 кг	Подвеска	резино-жгутовая				
Тип	рамный															
Назначение	для гидроциклов															
Внутренние размеры (мм)	3365x1600x730															
Полная масса	750 кг															
Подвеска	резино-жгутовая															



МЗСА 81771С.101-05
Для водной техники

Тип	рамный
Назначение	для лодок, гидроциклов
Внутренние размеры (мм)	4370x1684x730
Полная масса	750 кг
Подвеска	Рессорная



822141.402
Для водной техники

Тип	рамный
Назначение	для водной техники
Габаритные размеры (мм)	7948x2340x1433
Полная масса	2500кг
Грузоподъемность	1850кг
Подвеска	резино-жгутовая
Предельная длина судна	7100мм



81771С.012
Для водной техники

Тип	рамный
Назначение	для лодок ПВХ
Внутренние размеры (мм)	4370x1684x730
Полная масса	500 кг
Подвеска	Рессорная








МЗСА 81771D.101-05
Для водной техники



Тип	рамный
Назначение	для катеров и лодок
Внутренние размеры (мм)	4945x2024x800
Полная масса	750 кг
Подвеска	рессорная



МЗСА 821711.056
Для водной техники

Тип	рамный
Назначение	для катеров и яхт
Внутренние размеры (мм)	6960x2345x805
Полная масса	1800 кг
Подвеска	резино-жгутовая

	<p><u>МЗСА 81771Е.101-05</u> Для водной техники</p>	<table border="1"> <tr> <td>Тип</td> <td>рамный</td> </tr> <tr> <td>Назначение</td> <td>для катеров и лодок</td> </tr> <tr> <td>Внутренние размеры (мм)</td> <td>5300x2080x730</td> </tr> <tr> <td>Полная масса</td> <td>750 кг</td> </tr> <tr> <td>Подвеска</td> <td>рессорная</td> </tr> </table>	Тип	рамный	Назначение	для катеров и лодок	Внутренние размеры (мм)	5300x2080x730	Полная масса	750 кг	Подвеска	рессорная
Тип	рамный											
Назначение	для катеров и лодок											
Внутренние размеры (мм)	5300x2080x730											
Полная масса	750 кг											
Подвеска	рессорная											
	<p><u>МЗСА 821711.054</u> Для водной техники</p>	<table border="1"> <tr> <td>Тип</td> <td>рамный</td> </tr> <tr> <td>Назначение</td> <td>для катеров и яхт</td> </tr> <tr> <td>Внутренние размеры (мм)</td> <td>6960x2300x805</td> </tr> <tr> <td>Полная масса</td> <td>2500 кг</td> </tr> <tr> <td>Подвеска</td> <td>резино-жгутовая</td> </tr> </table>	Тип	рамный	Назначение	для катеров и яхт	Внутренние размеры (мм)	6960x2300x805	Полная масса	2500 кг	Подвеска	резино-жгутовая
Тип	рамный											
Назначение	для катеров и яхт											
Внутренние размеры (мм)	6960x2300x805											
Полная масса	2500 кг											
Подвеска	резино-жгутовая											
	<p><u>ЛАВ 81014</u> Для водной техники</p>	<table border="1"> <tr> <td>Тип</td> <td>рамный</td> </tr> <tr> <td>Назначение</td> <td>для лодок</td> </tr> <tr> <td>Внутренние размеры (мм)</td> <td>5694x2110x1100</td> </tr> <tr> <td>Полная масса</td> <td>750 кг</td> </tr> <tr> <td>Подвеска</td> <td>рессорная</td> </tr> </table>	Тип	рамный	Назначение	для лодок	Внутренние размеры (мм)	5694x2110x1100	Полная масса	750 кг	Подвеска	рессорная
Тип	рамный											
Назначение	для лодок											
Внутренние размеры (мм)	5694x2110x1100											
Полная масса	750 кг											
Подвеска	рессорная											
	<p><u>ЛАВ 81016</u> Для водной техники</p>	<table border="1"> <tr> <td>Тип</td> <td>рамный</td> </tr> <tr> <td>Назначение</td> <td>для лодок и катеров</td> </tr> <tr> <td>Внутренние размеры (мм)</td> <td>6850x2090x1360</td> </tr> <tr> <td>Полная масса</td> <td>1300 кг</td> </tr> <tr> <td>Подвеска</td> <td>рессорная</td> </tr> </table>	Тип	рамный	Назначение	для лодок и катеров	Внутренние размеры (мм)	6850x2090x1360	Полная масса	1300 кг	Подвеска	рессорная
Тип	рамный											
Назначение	для лодок и катеров											
Внутренние размеры (мм)	6850x2090x1360											
Полная масса	1300 кг											
Подвеска	рессорная											
	<p><u>ЛАВ 81016А</u> Для водной техники</p>	<table border="1"> <tr> <td>Тип</td> <td>рамный</td> </tr> <tr> <td>Назначение</td> <td>для лодок и катеров</td> </tr> <tr> <td>Внутренние размеры (мм)</td> <td>6850x2090x1360</td> </tr> <tr> <td>Полная масса</td> <td>1800 кг</td> </tr> <tr> <td>Подвеска</td> <td>рессорная</td> </tr> </table>	Тип	рамный	Назначение	для лодок и катеров	Внутренние размеры (мм)	6850x2090x1360	Полная масса	1800 кг	Подвеска	рессорная
Тип	рамный											
Назначение	для лодок и катеров											
Внутренние размеры (мм)	6850x2090x1360											
Полная масса	1800 кг											
Подвеска	рессорная											

	<p>ЛАВ 81017 Для водной техники</p>	<table border="1"> <tr> <td>Тип</td> <td>рамный двухосный</td> </tr> <tr> <td>Назначение</td> <td>для лодок и катеров</td> </tr> <tr> <td>Внутренние размеры (мм)</td> <td>6750x2430x1240</td> </tr> <tr> <td>Полная масса</td> <td>2400 кг</td> </tr> <tr> <td>Подвеска</td> <td>рессорная</td> </tr> </table>	Тип	рамный двухосный	Назначение	для лодок и катеров	Внутренние размеры (мм)	6750x2430x1240	Полная масса	2400 кг	Подвеска	рессорная
Тип	рамный двухосный											
Назначение	для лодок и катеров											
Внутренние размеры (мм)	6750x2430x1240											
Полная масса	2400 кг											
Подвеска	рессорная											
	<p>81773G.021-05 Для водной техники</p>	<table border="1"> <tr> <td>Тип</td> <td>рамный</td> </tr> <tr> <td>Назначение</td> <td>для катеров и лодок</td> </tr> <tr> <td>габаритные размеры, (мм)</td> <td>6176x2260x1126</td> </tr> <tr> <td>Полная масса</td> <td>750 кг</td> </tr> <tr> <td>Подвеска</td> <td>рессорная</td> </tr> </table>	Тип	рамный	Назначение	для катеров и лодок	габаритные размеры, (мм)	6176x2260x1126	Полная масса	750 кг	Подвеска	рессорная
Тип	рамный											
Назначение	для катеров и лодок											
габаритные размеры, (мм)	6176x2260x1126											
Полная масса	750 кг											
Подвеска	рессорная											

Тел.: (343) 379-39-93 Дата формирования
 файла:
 02.04.2025 00:56:42