















# АШС ТК Корпорация Автошинснаб

## Результаты подбора на сайте

	<p><b>ЛАВ 81012В</b> Для снегоходов и квадроциклов</p>	<table border="1"> <tbody> <tr> <td>Тип</td> <td>бортовой прицеп</td> </tr> <tr> <td>Назначение</td> <td>для снегоходов</td> </tr> <tr> <td>Внутренние размеры (мм)</td> <td>3500x2000x240</td> </tr> <tr> <td>Полная масса</td> <td>750 кг</td> </tr> <tr> <td>Подвеска</td> <td>рессорная</td> </tr> </tbody> </table>	Тип	бортовой прицеп	Назначение	для снегоходов	Внутренние размеры (мм)	3500x2000x240	Полная масса	750 кг	Подвеска	рессорная
Тип	бортовой прицеп											
Назначение	для снегоходов											
Внутренние размеры (мм)	3500x2000x240											
Полная масса	750 кг											
Подвеска	рессорная											
	<p><b>ЛАВ 81012А с крышкой</b> Для снегоходов и квадроциклов</p>	<table border="1"> <tbody> <tr> <td>Тип</td> <td>бортовой одноосный</td> </tr> <tr> <td>Назначение</td> <td>для грузов</td> </tr> <tr> <td>Внутренние размеры (мм)</td> <td>3500x1500x400</td> </tr> <tr> <td>Грузоподъемность</td> <td>435 кг</td> </tr> <tr> <td>Подвеска</td> <td>рессорная</td> </tr> </tbody> </table>	Тип	бортовой одноосный	Назначение	для грузов	Внутренние размеры (мм)	3500x1500x400	Грузоподъемность	435 кг	Подвеска	рессорная
Тип	бортовой одноосный											
Назначение	для грузов											
Внутренние размеры (мм)	3500x1500x400											
Грузоподъемность	435 кг											
Подвеска	рессорная											
	<p><b>ЛАВ 81012В с крышкой</b> Для снегоходов и квадроциклов</p>	<table border="1"> <tbody> <tr> <td>Тип</td> <td>бортовой</td> </tr> <tr> <td>Назначение</td> <td>для снегоходов</td> </tr> <tr> <td>Внутренние размеры (мм)</td> <td>3500x2000x400</td> </tr> <tr> <td>Грузоподъемность</td> <td>435 кг</td> </tr> <tr> <td>Подвеска</td> <td>рессорная</td> </tr> </tbody> </table>	Тип	бортовой	Назначение	для снегоходов	Внутренние размеры (мм)	3500x2000x400	Грузоподъемность	435 кг	Подвеска	рессорная
Тип	бортовой											
Назначение	для снегоходов											
Внутренние размеры (мм)	3500x2000x400											
Грузоподъемность	435 кг											
Подвеска	рессорная											
	<p><b>81012С</b> Общего назначения, Для снегоходов и квадроциклов</p>	<table border="1"> <tbody> <tr> <td>Тип</td> <td>бортовой прицеп</td> </tr> <tr> <td>Назначение</td> <td>для снегоходов</td> </tr> <tr> <td>Внутренние размеры (мм)</td> <td>3500x1800x240</td> </tr> <tr> <td>Полная масса</td> <td>750 кг</td> </tr> <tr> <td>Подвеска</td> <td>рессорная</td> </tr> </tbody> </table>	Тип	бортовой прицеп	Назначение	для снегоходов	Внутренние размеры (мм)	3500x1800x240	Полная масса	750 кг	Подвеска	рессорная
Тип	бортовой прицеп											
Назначение	для снегоходов											
Внутренние размеры (мм)	3500x1800x240											
Полная масса	750 кг											
Подвеска	рессорная											

	<p><b>81012D</b> Общего назначения, Для снегоходов и квадроциклов</p>	<table border="1"> <tr> <td>Тип</td> <td>бортовой двухосный</td> </tr> <tr> <td>Назначение</td> <td>для грузов</td> </tr> <tr> <td>Внутренние размеры (мм)</td> <td>3500x2335x240</td> </tr> <tr> <td>Грузоподъемность</td> <td>400 кг</td> </tr> <tr> <td>Подвеска</td> <td>рессорная</td> </tr> </table>	Тип	бортовой двухосный	Назначение	для грузов	Внутренние размеры (мм)	3500x2335x240	Грузоподъемность	400 кг	Подвеска	рессорная
Тип	бортовой двухосный											
Назначение	для грузов											
Внутренние размеры (мм)	3500x2335x240											
Грузоподъемность	400 кг											
Подвеска	рессорная											
	<p><b>81013D</b> Общего назначения, Для снегоходов и квадроциклов</p>	<table border="1"> <tr> <td>Тип</td> <td>бортовой двухосный</td> </tr> <tr> <td>Назначение</td> <td>для грузов</td> </tr> <tr> <td>Габаритные размеры (мм)</td> <td>5030x2400x1065</td> </tr> <tr> <td>Грузоподъемность</td> <td>400 кг</td> </tr> <tr> <td>Подвеска</td> <td>рессорная</td> </tr> </table>	Тип	бортовой двухосный	Назначение	для грузов	Габаритные размеры (мм)	5030x2400x1065	Грузоподъемность	400 кг	Подвеска	рессорная
Тип	бортовой двухосный											
Назначение	для грузов											
Габаритные размеры (мм)	5030x2400x1065											
Грузоподъемность	400 кг											
Подвеска	рессорная											
	<p><b>81013C</b> Общего назначения, Для снегоходов и квадроциклов</p>	<table border="1"> <tr> <td>Тип</td> <td>бортовой двухосный</td> </tr> <tr> <td>Назначение</td> <td>для грузов</td> </tr> <tr> <td>Габаритные размеры (мм)</td> <td>5030x2140x1065</td> </tr> <tr> <td>Грузоподъемность</td> <td>400 кг</td> </tr> <tr> <td>Подвеска</td> <td>рессорная</td> </tr> </table>	Тип	бортовой двухосный	Назначение	для грузов	Габаритные размеры (мм)	5030x2140x1065	Грузоподъемность	400 кг	Подвеска	рессорная
Тип	бортовой двухосный											
Назначение	для грузов											
Габаритные размеры (мм)	5030x2140x1065											
Грузоподъемность	400 кг											
Подвеска	рессорная											
	<p><b>81013C борт 400мм</b> Общего назначения, Для снегоходов и квадроциклов</p>	<table border="1"> <tr> <td>Тип</td> <td>бортовой двухосный</td> </tr> <tr> <td>Назначение</td> <td>для грузов</td> </tr> <tr> <td>Габаритные размеры (мм)</td> <td>5030x2140x1065</td> </tr> <tr> <td>Грузоподъемность</td> <td>400 кг</td> </tr> <tr> <td>Подвеска</td> <td>рессорная</td> </tr> </table>	Тип	бортовой двухосный	Назначение	для грузов	Габаритные размеры (мм)	5030x2140x1065	Грузоподъемность	400 кг	Подвеска	рессорная
Тип	бортовой двухосный											
Назначение	для грузов											
Габаритные размеры (мм)	5030x2140x1065											
Грузоподъемность	400 кг											
Подвеска	рессорная											
	<p><b>81013D борт 400мм</b> Общего назначения, Для снегоходов и квадроциклов</p>	<table border="1"> <tr> <td>Тип</td> <td>бортовой двухосный</td> </tr> <tr> <td>Назначение</td> <td>для грузов</td> </tr> <tr> <td>Габаритные размеры (мм)</td> <td>5030x2400x1065</td> </tr> <tr> <td>Грузоподъемность</td> <td>400 кг</td> </tr> <tr> <td>Подвеска</td> <td>рессорная</td> </tr> </table>	Тип	бортовой двухосный	Назначение	для грузов	Габаритные размеры (мм)	5030x2400x1065	Грузоподъемность	400 кг	Подвеска	рессорная
Тип	бортовой двухосный											
Назначение	для грузов											
Габаритные размеры (мм)	5030x2400x1065											
Грузоподъемность	400 кг											
Подвеска	рессорная											

	<p><b>81012С борт 400мм</b> Для снегоходов и квадроциклов</p>	<table border="1"> <tr> <td>Тип</td> <td>бортовой прицеп</td> </tr> <tr> <td>Назначение</td> <td>для снегоходов</td> </tr> <tr> <td>Внутренние размеры (мм)</td> <td>3500x1800x400</td> </tr> <tr> <td>Полная масса</td> <td>750 кг</td> </tr> <tr> <td>Подвеска</td> <td>рессорная</td> </tr> </table>	Тип	бортовой прицеп	Назначение	для снегоходов	Внутренние размеры (мм)	3500x1800x400	Полная масса	750 кг	Подвеска	рессорная
Тип	бортовой прицеп											
Назначение	для снегоходов											
Внутренние размеры (мм)	3500x1800x400											
Полная масса	750 кг											
Подвеска	рессорная											
	<p><b>81012С борт 400мм R16</b> Для снегоходов и квадроциклов</p>	<table border="1"> <tr> <td>Тип</td> <td>бортовой прицеп</td> </tr> <tr> <td>Назначение</td> <td>для снегоходов</td> </tr> <tr> <td>Внутренние размеры (мм)</td> <td>3500x1800x400</td> </tr> <tr> <td>Полная масса</td> <td>750 кг</td> </tr> <tr> <td>Подвеска</td> <td>рессорная колеса R16</td> </tr> </table>	Тип	бортовой прицеп	Назначение	для снегоходов	Внутренние размеры (мм)	3500x1800x400	Полная масса	750 кг	Подвеска	рессорная колеса R16
Тип	бортовой прицеп											
Назначение	для снегоходов											
Внутренние размеры (мм)	3500x1800x400											
Полная масса	750 кг											
Подвеска	рессорная колеса R16											
	<p><b>81012В борт 400мм</b> Для снегоходов и квадроциклов</p>	<table border="1"> <tr> <td>Тип</td> <td>бортовой прицеп</td> </tr> <tr> <td>Назначение</td> <td>для снегоходов</td> </tr> <tr> <td>Внутренние размеры (мм)</td> <td>3500x2000x400</td> </tr> <tr> <td>Полная масса</td> <td>750 кг</td> </tr> <tr> <td>Подвеска</td> <td>рессорная</td> </tr> </table>	Тип	бортовой прицеп	Назначение	для снегоходов	Внутренние размеры (мм)	3500x2000x400	Полная масса	750 кг	Подвеска	рессорная
Тип	бортовой прицеп											
Назначение	для снегоходов											
Внутренние размеры (мм)	3500x2000x400											
Полная масса	750 кг											
Подвеска	рессорная											
	<p><b>81012В борт 400мм R16</b> Для снегоходов и квадроциклов</p>	<table border="1"> <tr> <td>Тип</td> <td>бортовой прицеп</td> </tr> <tr> <td>Назначение</td> <td>для снегоходов</td> </tr> <tr> <td>Внутренние размеры (мм)</td> <td>3500x2000x400</td> </tr> <tr> <td>Полная масса</td> <td>750 кг</td> </tr> <tr> <td>Подвеска</td> <td>рессорная, колеса R16</td> </tr> </table>	Тип	бортовой прицеп	Назначение	для снегоходов	Внутренние размеры (мм)	3500x2000x400	Полная масса	750 кг	Подвеска	рессорная, колеса R16
Тип	бортовой прицеп											
Назначение	для снегоходов											
Внутренние размеры (мм)	3500x2000x400											
Полная масса	750 кг											
Подвеска	рессорная, колеса R16											
	<p><b>ЛАВ 81013Е</b> Общего назначения, Для снегоходов и квадроциклов</p>	<table border="1"> <tr> <td>Тип</td> <td>бортовой двухосный</td> </tr> <tr> <td>Назначение</td> <td>для грузов и техники</td> </tr> <tr> <td>Габаритные размеры (мм)</td> <td>5030x2200x1065</td> </tr> <tr> <td>Грузоподъемность по док.*</td> <td>400 кг</td> </tr> <tr> <td>Подвеска</td> <td>рессорная</td> </tr> </table>	Тип	бортовой двухосный	Назначение	для грузов и техники	Габаритные размеры (мм)	5030x2200x1065	Грузоподъемность по док.*	400 кг	Подвеска	рессорная
Тип	бортовой двухосный											
Назначение	для грузов и техники											
Габаритные размеры (мм)	5030x2200x1065											
Грузоподъемность по док.*	400 кг											
Подвеска	рессорная											

	<p><b>ЛАВ 81014</b> Для водной техники</p>	<table border="1"> <tr> <td>Тип</td> <td>рамный</td> </tr> <tr> <td>Назначение</td> <td>для лодок</td> </tr> <tr> <td>Внутренние размеры (мм)</td> <td>5694x2110x1100</td> </tr> <tr> <td>Полная масса</td> <td>750 кг</td> </tr> <tr> <td>Подвеска</td> <td>рессорная</td> </tr> </table>	Тип	рамный	Назначение	для лодок	Внутренние размеры (мм)	5694x2110x1100	Полная масса	750 кг	Подвеска	рессорная
Тип	рамный											
Назначение	для лодок											
Внутренние размеры (мм)	5694x2110x1100											
Полная масса	750 кг											
Подвеска	рессорная											
	<p><b>ЛАВ 81016</b> Для водной техники</p>	<table border="1"> <tr> <td>Тип</td> <td>рамный</td> </tr> <tr> <td>Назначение</td> <td>для лодок и катеров</td> </tr> <tr> <td>Внутренние размеры (мм)</td> <td>6850x2090x1360</td> </tr> <tr> <td>Полная масса</td> <td>1300 кг</td> </tr> <tr> <td>Подвеска</td> <td>рессорная</td> </tr> </table>	Тип	рамный	Назначение	для лодок и катеров	Внутренние размеры (мм)	6850x2090x1360	Полная масса	1300 кг	Подвеска	рессорная
Тип	рамный											
Назначение	для лодок и катеров											
Внутренние размеры (мм)	6850x2090x1360											
Полная масса	1300 кг											
Подвеска	рессорная											
	<p><b>ЛАВ 81016А</b> Для водной техники</p>	<table border="1"> <tr> <td>Тип</td> <td>рамный</td> </tr> <tr> <td>Назначение</td> <td>для лодок и катеров</td> </tr> <tr> <td>Внутренние размеры (мм)</td> <td>6850x2090x1360</td> </tr> <tr> <td>Полная масса</td> <td>1800 кг</td> </tr> <tr> <td>Подвеска</td> <td>рессорная</td> </tr> </table>	Тип	рамный	Назначение	для лодок и катеров	Внутренние размеры (мм)	6850x2090x1360	Полная масса	1800 кг	Подвеска	рессорная
Тип	рамный											
Назначение	для лодок и катеров											
Внутренние размеры (мм)	6850x2090x1360											
Полная масса	1800 кг											
Подвеска	рессорная											
	<p><b>ЛАВ 81017</b> Для водной техники</p>	<table border="1"> <tr> <td>Тип</td> <td>рамный двухосный</td> </tr> <tr> <td>Назначение</td> <td>для лодок и катеров</td> </tr> <tr> <td>Внутренние размеры (мм)</td> <td>6750x2430x1240</td> </tr> <tr> <td>Полная масса</td> <td>2400 кг</td> </tr> <tr> <td>Подвеска</td> <td>рессорная</td> </tr> </table>	Тип	рамный двухосный	Назначение	для лодок и катеров	Внутренние размеры (мм)	6750x2430x1240	Полная масса	2400 кг	Подвеска	рессорная
Тип	рамный двухосный											
Назначение	для лодок и катеров											
Внутренние размеры (мм)	6750x2430x1240											
Полная масса	2400 кг											
Подвеска	рессорная											
	<p><b>КМЗ_8284.20</b> Общего назначения</p>	<table border="1"> <tr> <td>Тип</td> <td>бортовой прицеп окрашенный/оцинкованный</td> </tr> <tr> <td>Назначение</td> <td>для грузов</td> </tr> <tr> <td>Габаритные размеры (мм)</td> <td>3085x1720x1225</td> </tr> <tr> <td>Грузоподъемность</td> <td>570 кг</td> </tr> <tr> <td>Подвеска</td> <td>рессорная</td> </tr> </table>	Тип	бортовой прицеп окрашенный/оцинкованный	Назначение	для грузов	Габаритные размеры (мм)	3085x1720x1225	Грузоподъемность	570 кг	Подвеска	рессорная
Тип	бортовой прицеп окрашенный/оцинкованный											
Назначение	для грузов											
Габаритные размеры (мм)	3085x1720x1225											
Грузоподъемность	570 кг											
Подвеска	рессорная											



**KMZ\_8284.A0**  
Общего назначения

Тип	бортовой легкой прицеп оцинкованный/окрашенный
Назначение	для различных грузов
Габаритные размеры (мм)	3085x1760x1135
Грузоподъемность	560 кг
Подвеска	рессорная

Тел.: (343) 379-39-93      Дата формирования  
файла:  
05.07.2024 16:56:12