




АШС ТК Корпорация Автошинснаб

Результаты подбора на сайте

	<p>817703.001-05 Общего назначения, Для снегоходов и квадроциклов</p>	<table border="1"> <tbody> <tr> <td>Тип</td> <td>бортовой</td> </tr> <tr> <td>Назначение</td> <td>для снегоходов</td> </tr> <tr> <td>Внутренние размеры (мм)</td> <td>2735x1511x290</td> </tr> <tr> <td>Полная масса</td> <td>750 кг</td> </tr> <tr> <td>Подвеска</td> <td>рессорная</td> </tr> </tbody> </table>	Тип	бортовой	Назначение	для снегоходов	Внутренние размеры (мм)	2735x1511x290	Полная масса	750 кг	Подвеска	рессорная
Тип	бортовой											
Назначение	для снегоходов											
Внутренние размеры (мм)	2735x1511x290											
Полная масса	750 кг											
Подвеска	рессорная											
	<p>МЗСА 817735.001-05 Общего назначения, Для снегоходов и квадроциклов</p>	<table border="1"> <tbody> <tr> <td>Тип</td> <td>бортовой двухосный</td> </tr> <tr> <td>Назначение</td> <td>для перевозки двух квадроциклов, техники</td> </tr> <tr> <td>Габаритные размеры (мм)</td> <td>5946x2020x913</td> </tr> <tr> <td>Грузоподъемность</td> <td>285 кг</td> </tr> <tr> <td>Подвеска</td> <td>рессорная</td> </tr> </tbody> </table>	Тип	бортовой двухосный	Назначение	для перевозки двух квадроциклов, техники	Габаритные размеры (мм)	5946x2020x913	Грузоподъемность	285 кг	Подвеска	рессорная
Тип	бортовой двухосный											
Назначение	для перевозки двух квадроциклов, техники											
Габаритные размеры (мм)	5946x2020x913											
Грузоподъемность	285 кг											
Подвеска	рессорная											
	<p>832134.201 Общего назначения, Для снегоходов и квадроциклов</p>	<table border="1"> <tbody> <tr> <td>Тип</td> <td>бортовой</td> </tr> <tr> <td>Назначение</td> <td>для двух снегоходов, вездеходов и другой техники</td> </tr> <tr> <td>Внутренние размеры (мм)</td> <td>3444x1944x290</td> </tr> <tr> <td>Полная масса</td> <td>2500 кг</td> </tr> <tr> <td>Подвеска</td> <td>резино-жгутовая</td> </tr> </tbody> </table> <p>В стоимость входит прицеп без дополнительного оборудования.</p>	Тип	бортовой	Назначение	для двух снегоходов, вездеходов и другой техники	Внутренние размеры (мм)	3444x1944x290	Полная масса	2500 кг	Подвеска	резино-жгутовая
Тип	бортовой											
Назначение	для двух снегоходов, вездеходов и другой техники											
Внутренние размеры (мм)	3444x1944x290											
Полная масса	2500 кг											
Подвеска	резино-жгутовая											



832162.201
Общего назначения, Для
снегоходов и
квадроциклов

Тип	бортовой двухосный
Назначение	для перевозки двух квадроциклов, техники,грузов
Габаритные размеры (мм)	6646x2048x869
Внутренние размеры (мм)	5176x1511x290
Грузоподъемность	1200 кг
Полная масса	1800 кг
Подвеска	Резино-жгутовая



817717.015-05 Off-Road
Для снегоходов и
квадроциклов

Тип	бортовой
Назначение	Для снегоходов и квадроциклов
Внутренние размеры (мм)	3449x1511x290
Грузоподъемность	450 кг
Подвеска	рессорная

В стоимость входит прицеп
без дополнительного оборудования.



МЗСА 832132.201
Общего назначения, Для
снегоходов и
квадроциклов





Тип	бортовой
Назначение	общего назначения
Габаритные размеры (мм)	4884x2058x880
Внутренние размеры кузова	3449x1509x282
Грузоподъемность	1850 кг
Подвеска	рессорная



МЗСА 832321.007
Для водной техники

Тип	рамный
Назначение	для водной техники
Внутренние размеры (мм)	6030x2300x730
Полная масса	1300 кг
Подвеска	резино-жгутовая

	<p><u>МЗСА 81771А.101-05</u> Для водной техники</p>	<table border="1"> <tr> <td>Тип</td> <td>рамный</td> </tr> <tr> <td>Назначение</td> <td>для гидроциклов</td> </tr> <tr> <td>Внутренние размеры (мм)</td> <td>3365x1600x730</td> </tr> <tr> <td>Полная масса</td> <td>750 кг</td> </tr> <tr> <td>Подвеска</td> <td>резино-жгутовая</td> </tr> </table>	Тип	рамный	Назначение	для гидроциклов	Внутренние размеры (мм)	3365x1600x730	Полная масса	750 кг	Подвеска	резино-жгутовая
Тип	рамный											
Назначение	для гидроциклов											
Внутренние размеры (мм)	3365x1600x730											
Полная масса	750 кг											
Подвеска	резино-жгутовая											
	<p><u>МЗСА 81771С.101-05</u> Для водной техники</p>	<table border="1"> <tr> <td>Тип</td> <td>рамный</td> </tr> <tr> <td>Назначение</td> <td>для лодок, гидроциклов</td> </tr> <tr> <td>Внутренние размеры (мм)</td> <td>4370x1684x730</td> </tr> <tr> <td>Полная масса</td> <td>750 кг</td> </tr> <tr> <td>Подвеска</td> <td>Рессорная</td> </tr> </table>	Тип	рамный	Назначение	для лодок, гидроциклов	Внутренние размеры (мм)	4370x1684x730	Полная масса	750 кг	Подвеска	Рессорная
Тип	рамный											
Назначение	для лодок, гидроциклов											
Внутренние размеры (мм)	4370x1684x730											
Полная масса	750 кг											
Подвеска	Рессорная											
	<p><u>МЗСА 81771D.101-05</u> Для водной техники</p>	<table border="1"> <tr> <td>Тип</td> <td>рамный</td> </tr> <tr> <td>Назначение</td> <td>для катеров и лодок</td> </tr> <tr> <td>Внутренние размеры (мм)</td> <td>4945x2024x800</td> </tr> <tr> <td>Полная масса</td> <td>750 кг</td> </tr> <tr> <td>Подвеска</td> <td>рессорная</td> </tr> </table>	Тип	рамный	Назначение	для катеров и лодок	Внутренние размеры (мм)	4945x2024x800	Полная масса	750 кг	Подвеска	рессорная
Тип	рамный											
Назначение	для катеров и лодок											
Внутренние размеры (мм)	4945x2024x800											
Полная масса	750 кг											
Подвеска	рессорная											
	<p><u>МЗСА 821711.056</u> Для водной техники</p>	<table border="1"> <tr> <td>Тип</td> <td>рамный</td> </tr> <tr> <td>Назначение</td> <td>для катеров и яхт</td> </tr> <tr> <td>Внутренние размеры (мм)</td> <td>6960x2345x805</td> </tr> <tr> <td>Полная масса</td> <td>1800 кг</td> </tr> <tr> <td>Подвеска</td> <td>резино-жгутовая</td> </tr> </table>	Тип	рамный	Назначение	для катеров и яхт	Внутренние размеры (мм)	6960x2345x805	Полная масса	1800 кг	Подвеска	резино-жгутовая
Тип	рамный											
Назначение	для катеров и яхт											
Внутренние размеры (мм)	6960x2345x805											
Полная масса	1800 кг											
Подвеска	резино-жгутовая											
	<p><u>МЗСА 81771Е.101-05</u> Для водной техники</p>	<table border="1"> <tr> <td>Тип</td> <td>рамный</td> </tr> <tr> <td>Назначение</td> <td>для катеров и лодок</td> </tr> <tr> <td>Внутренние размеры (мм)</td> <td>5300x2080x730</td> </tr> <tr> <td>Полная масса</td> <td>750 кг</td> </tr> <tr> <td>Подвеска</td> <td>рессорная</td> </tr> </table>	Тип	рамный	Назначение	для катеров и лодок	Внутренние размеры (мм)	5300x2080x730	Полная масса	750 кг	Подвеска	рессорная
Тип	рамный											
Назначение	для катеров и лодок											
Внутренние размеры (мм)	5300x2080x730											
Полная масса	750 кг											
Подвеска	рессорная											

	<p><u>MZCA 821711.054</u> Для водной техники</p>	<table border="1"> <tr> <td>Тип</td> <td>рамный</td> </tr> <tr> <td>Назначение</td> <td>для катеров и яхт</td> </tr> <tr> <td>Внутренние размеры (мм)</td> <td>6960x2300x805</td> </tr> <tr> <td>Полная масса</td> <td>2500 кг</td> </tr> <tr> <td>Подвеска</td> <td>резино-жгутовая</td> </tr> </table>	Тип	рамный	Назначение	для катеров и яхт	Внутренние размеры (мм)	6960x2300x805	Полная масса	2500 кг	Подвеска	резино-жгутовая				
Тип	рамный															
Назначение	для катеров и яхт															
Внутренние размеры (мм)	6960x2300x805															
Полная масса	2500 кг															
Подвеска	резино-жгутовая															
	<p><u>81772B.001</u> Для водной техники</p>	<table border="1"> <tr> <td>Тип</td> <td>рамный</td> </tr> <tr> <td>Назначение</td> <td>для лодок, гидроциклов</td> </tr> <tr> <td>Габаритные размеры (мм)</td> <td>4050x2300x780</td> </tr> <tr> <td>Полная масса</td> <td>750 кг</td> </tr> <tr> <td>Подвеска</td> <td>резино-жгутовая</td> </tr> </table>	Тип	рамный	Назначение	для лодок, гидроциклов	Габаритные размеры (мм)	4050x2300x780	Полная масса	750 кг	Подвеска	резино-жгутовая				
Тип	рамный															
Назначение	для лодок, гидроциклов															
Габаритные размеры (мм)	4050x2300x780															
Полная масса	750 кг															
Подвеска	резино-жгутовая															
	<p><u>821712.005</u> Для водной техники</p>	<table border="1"> <tr> <td>Тип</td> <td>рамный</td> </tr> <tr> <td>Назначение</td> <td>для водной техники</td> </tr> <tr> <td>Габаритные размеры (мм)</td> <td>7890x2380x1250</td> </tr> <tr> <td>Полная масса</td> <td>3000 кг</td> </tr> <tr> <td>Грузоподъёмность</td> <td>2300 кг</td> </tr> <tr> <td>Подвеска</td> <td>резино-жгутовая</td> </tr> <tr> <td>Предельная длина судна</td> <td>7200 мм</td> </tr> </table>	Тип	рамный	Назначение	для водной техники	Габаритные размеры (мм)	7890x2380x1250	Полная масса	3000 кг	Грузоподъёмность	2300 кг	Подвеска	резино-жгутовая	Предельная длина судна	7200 мм
Тип	рамный															
Назначение	для водной техники															
Габаритные размеры (мм)	7890x2380x1250															
Полная масса	3000 кг															
Грузоподъёмность	2300 кг															
Подвеска	резино-жгутовая															
Предельная длина судна	7200 мм															
	<p><u>81773G.021-05</u> Для водной техники</p>	<table border="1"> <tr> <td>Тип</td> <td>рамный</td> </tr> <tr> <td>Назначение</td> <td>для катеров и лодок</td> </tr> <tr> <td>габаритные размеры, (мм)</td> <td>6176x2260x1126</td> </tr> <tr> <td>Полная масса</td> <td>750 кг</td> </tr> <tr> <td>Подвеска</td> <td>рессорная</td> </tr> </table>	Тип	рамный	Назначение	для катеров и лодок	габаритные размеры, (мм)	6176x2260x1126	Полная масса	750 кг	Подвеска	рессорная				
Тип	рамный															
Назначение	для катеров и лодок															
габаритные размеры, (мм)	6176x2260x1126															
Полная масса	750 кг															
Подвеска	рессорная															
	<p><u>81771G.021-05</u> Для водной техники</p>	<table border="1"> <tr> <td>Тип</td> <td>рамный</td> </tr> <tr> <td>Назначение</td> <td>для катеров и лодок</td> </tr> <tr> <td>габаритные размеры, (мм)</td> <td>5968x2260x1177</td> </tr> <tr> <td>Полная масса</td> <td>750 кг</td> </tr> <tr> <td>Подвеска</td> <td>рессорная</td> </tr> </table>	Тип	рамный	Назначение	для катеров и лодок	габаритные размеры, (мм)	5968x2260x1177	Полная масса	750 кг	Подвеска	рессорная				
Тип	рамный															
Назначение	для катеров и лодок															
габаритные размеры, (мм)	5968x2260x1177															
Полная масса	750 кг															
Подвеска	рессорная															



MZSA 821131.202
Для водной техники

Тип	рамный
Назначение	для водной техники
Габаритные размеры (мм)	6585x2330x1420
Полная масса	1500 кг
Грузоподъемность	1040 кг
Подвеска	резино-жгутовая
Предельная длина судна	5800 мм



MZSA 821131.202
Для водной техники

Тип	рамный
Назначение	для водной техники
Габаритные размеры (мм)	6625x2330x1430
Полная масса	1800 кг
Грузоподъемность	1310 кг
Подвеска	резино-жгутовая
Предельная длина судна	5800 мм



822141.402
Для водной техники

Тип	рамный
Назначение	для водной техники
Габаритные размеры (мм)	7948x2340x1433
Полная масса	2500кг
Грузоподъемность	1850кг
Подвеска	резино-жгутовая
Предельная длина судна	7100мм

Тел.: (343) 379-39-93 Дата формирования
файла:
01.07.2024 12:31:20