










АШС ТК Корпорация Автошинснаб

Результаты подбора на сайте

	<p><u>МЗСА 81771А.101-05</u> Для водной техники</p>	<table border="1"> <tbody> <tr> <td>Тип</td> <td>рамный</td> </tr> <tr> <td>Назначение</td> <td>для гидроциклов</td> </tr> <tr> <td>Внутренние размеры (мм)</td> <td>3365x1600x730</td> </tr> <tr> <td>Полная масса</td> <td>750 кг</td> </tr> <tr> <td>Подвеска</td> <td>резино-жгутовая</td> </tr> </tbody> </table>	Тип	рамный	Назначение	для гидроциклов	Внутренние размеры (мм)	3365x1600x730	Полная масса	750 кг	Подвеска	резино-жгутовая
Тип	рамный											
Назначение	для гидроциклов											
Внутренние размеры (мм)	3365x1600x730											
Полная масса	750 кг											
Подвеска	резино-жгутовая											
	<p><u>МЗСА 81771С.101-05</u> Для водной техники</p>	<table border="1"> <tbody> <tr> <td>Тип</td> <td>рамный</td> </tr> <tr> <td>Назначение</td> <td>для лодок, гидроциклов</td> </tr> <tr> <td>Внутренние размеры (мм)</td> <td>4370x1684x730</td> </tr> <tr> <td>Полная масса</td> <td>750 кг</td> </tr> <tr> <td>Подвеска</td> <td>Рессорная</td> </tr> </tbody> </table>	Тип	рамный	Назначение	для лодок, гидроциклов	Внутренние размеры (мм)	4370x1684x730	Полная масса	750 кг	Подвеска	Рессорная
Тип	рамный											
Назначение	для лодок, гидроциклов											
Внутренние размеры (мм)	4370x1684x730											
Полная масса	750 кг											
Подвеска	Рессорная											
	<p><u>МЗСА 81771D.101-05</u> Для водной техники</p>	<table border="1"> <tbody> <tr> <td>Тип</td> <td>рамный</td> </tr> <tr> <td>Назначение</td> <td>для катеров и лодок</td> </tr> <tr> <td>Внутренние размеры (мм)</td> <td>4945x2024x800</td> </tr> <tr> <td>Полная масса</td> <td>750 кг</td> </tr> <tr> <td>Подвеска</td> <td>рессорная</td> </tr> </tbody> </table>	Тип	рамный	Назначение	для катеров и лодок	Внутренние размеры (мм)	4945x2024x800	Полная масса	750 кг	Подвеска	рессорная
Тип	рамный											
Назначение	для катеров и лодок											
Внутренние размеры (мм)	4945x2024x800											
Полная масса	750 кг											
Подвеска	рессорная											
	<p><u>МЗСА 821711.056</u> Для водной техники</p>	<table border="1"> <tbody> <tr> <td>Тип</td> <td>рамный</td> </tr> <tr> <td>Назначение</td> <td>для катеров и яхт</td> </tr> <tr> <td>Внутренние размеры (мм)</td> <td>6960x2345x805</td> </tr> <tr> <td>Полная масса</td> <td>1800 кг</td> </tr> <tr> <td>Подвеска</td> <td>резино-жгутовая</td> </tr> </tbody> </table>	Тип	рамный	Назначение	для катеров и яхт	Внутренние размеры (мм)	6960x2345x805	Полная масса	1800 кг	Подвеска	резино-жгутовая
Тип	рамный											
Назначение	для катеров и яхт											
Внутренние размеры (мм)	6960x2345x805											
Полная масса	1800 кг											
Подвеска	резино-жгутовая											

	<p>МЗСА 81771Е.101-05 Для водной техники</p>	<table border="1"> <tr> <td>Тип</td> <td>рамный</td> </tr> <tr> <td>Назначение</td> <td>для катеров и лодок</td> </tr> <tr> <td>Внутренние размеры (мм)</td> <td>5300x2080x730</td> </tr> <tr> <td>Полная масса</td> <td>750 кг</td> </tr> <tr> <td>Подвеска</td> <td>рессорная</td> </tr> </table>	Тип	рамный	Назначение	для катеров и лодок	Внутренние размеры (мм)	5300x2080x730	Полная масса	750 кг	Подвеска	рессорная				
Тип	рамный															
Назначение	для катеров и лодок															
Внутренние размеры (мм)	5300x2080x730															
Полная масса	750 кг															
Подвеска	рессорная															
	<p>МЗСА 821711.054 Для водной техники</p>	<table border="1"> <tr> <td>Тип</td> <td>рамный</td> </tr> <tr> <td>Назначение</td> <td>для катеров и яхт</td> </tr> <tr> <td>Внутренние размеры (мм)</td> <td>6960x2300x805</td> </tr> <tr> <td>Полная масса</td> <td>2500 кг</td> </tr> <tr> <td>Подвеска</td> <td>резино-жгутовая</td> </tr> </table>	Тип	рамный	Назначение	для катеров и яхт	Внутренние размеры (мм)	6960x2300x805	Полная масса	2500 кг	Подвеска	резино-жгутовая				
Тип	рамный															
Назначение	для катеров и яхт															
Внутренние размеры (мм)	6960x2300x805															
Полная масса	2500 кг															
Подвеска	резино-жгутовая															
	<p>81772В.001 Для водной техники</p>	<table border="1"> <tr> <td>Тип</td> <td>рамный</td> </tr> <tr> <td>Назначение</td> <td>для лодок, гидроциклов</td> </tr> <tr> <td>Габаритные размеры (мм)</td> <td>4050x2300x780</td> </tr> <tr> <td>Полная масса</td> <td>750 кг</td> </tr> <tr> <td>Подвеска</td> <td>резино-жгутовая</td> </tr> </table>	Тип	рамный	Назначение	для лодок, гидроциклов	Габаритные размеры (мм)	4050x2300x780	Полная масса	750 кг	Подвеска	резино-жгутовая				
Тип	рамный															
Назначение	для лодок, гидроциклов															
Габаритные размеры (мм)	4050x2300x780															
Полная масса	750 кг															
Подвеска	резино-жгутовая															
	<p>821712.005 Для водной техники</p>	<table border="1"> <tr> <td>Тип</td> <td>рамный</td> </tr> <tr> <td>Назначение</td> <td>для водной техники</td> </tr> <tr> <td>Габаритные размеры (мм)</td> <td>7890x2380x1250</td> </tr> <tr> <td>Полная масса</td> <td>3000 кг</td> </tr> <tr> <td>Грузоподъемность</td> <td>2300 кг</td> </tr> <tr> <td>Подвеска</td> <td>резино-жгутовая</td> </tr> <tr> <td>Предельная длина судна</td> <td>7200 мм</td> </tr> </table>	Тип	рамный	Назначение	для водной техники	Габаритные размеры (мм)	7890x2380x1250	Полная масса	3000 кг	Грузоподъемность	2300 кг	Подвеска	резино-жгутовая	Предельная длина судна	7200 мм
Тип	рамный															
Назначение	для водной техники															
Габаритные размеры (мм)	7890x2380x1250															
Полная масса	3000 кг															
Грузоподъемность	2300 кг															
Подвеска	резино-жгутовая															
Предельная длина судна	7200 мм															
	<p>81773G.021-05 Для водной техники</p>	<table border="1"> <tr> <td>Тип</td> <td>рамный</td> </tr> <tr> <td>Назначение</td> <td>для катеров и лодок</td> </tr> <tr> <td>габаритные размеры, (мм)</td> <td>6176x2260x1126</td> </tr> <tr> <td>Полная масса</td> <td>750 кг</td> </tr> <tr> <td>Подвеска</td> <td>рессорная</td> </tr> </table>	Тип	рамный	Назначение	для катеров и лодок	габаритные размеры, (мм)	6176x2260x1126	Полная масса	750 кг	Подвеска	рессорная				
Тип	рамный															
Назначение	для катеров и лодок															
габаритные размеры, (мм)	6176x2260x1126															
Полная масса	750 кг															
Подвеска	рессорная															

	<p>81771G.021-05 Для водной техники</p>	<table border="1"> <tr> <td>Тип</td> <td>рамный</td> </tr> <tr> <td>Назначение</td> <td>для катеров и лодок</td> </tr> <tr> <td>габаритные размеры, (мм)</td> <td>5968x2260x1177</td> </tr> <tr> <td>Полная масса</td> <td>750 кг</td> </tr> <tr> <td>Подвеска</td> <td>рессорная</td> </tr> </table>	Тип	рамный	Назначение	для катеров и лодок	габаритные размеры, (мм)	5968x2260x1177	Полная масса	750 кг	Подвеска	рессорная				
Тип	рамный															
Назначение	для катеров и лодок															
габаритные размеры, (мм)	5968x2260x1177															
Полная масса	750 кг															
Подвеска	рессорная															
	<p>МЗСА 821131.202 Для водной техники</p>	<table border="1"> <tr> <td>Тип</td> <td>рамный</td> </tr> <tr> <td>Назначение</td> <td>для водной техники</td> </tr> <tr> <td>Габаритные размеры (мм)</td> <td>6585x2330x1420</td> </tr> <tr> <td>Полная масса</td> <td>1500 кг</td> </tr> <tr> <td>Грузоподъемность</td> <td>1040 кг</td> </tr> <tr> <td>Подвеска</td> <td>резино-жгутовая</td> </tr> <tr> <td>Предельная длина судна</td> <td>5800 мм</td> </tr> </table>	Тип	рамный	Назначение	для водной техники	Габаритные размеры (мм)	6585x2330x1420	Полная масса	1500 кг	Грузоподъемность	1040 кг	Подвеска	резино-жгутовая	Предельная длина судна	5800 мм
Тип	рамный															
Назначение	для водной техники															
Габаритные размеры (мм)	6585x2330x1420															
Полная масса	1500 кг															
Грузоподъемность	1040 кг															
Подвеска	резино-жгутовая															
Предельная длина судна	5800 мм															
	<p>МЗСА 821131.202 Для водной техники</p>	<table border="1"> <tr> <td>Тип</td> <td>рамный</td> </tr> <tr> <td>Назначение</td> <td>для водной техники</td> </tr> <tr> <td>Габаритные размеры (мм)</td> <td>6625x2330x1430</td> </tr> <tr> <td>Полная масса</td> <td>1800 кг</td> </tr> <tr> <td>Грузоподъемность</td> <td>1310 кг</td> </tr> <tr> <td>Подвеска</td> <td>резино-жгутовая</td> </tr> <tr> <td>Предельная длина судна</td> <td>5800 мм</td> </tr> </table>	Тип	рамный	Назначение	для водной техники	Габаритные размеры (мм)	6625x2330x1430	Полная масса	1800 кг	Грузоподъемность	1310 кг	Подвеска	резино-жгутовая	Предельная длина судна	5800 мм
Тип	рамный															
Назначение	для водной техники															
Габаритные размеры (мм)	6625x2330x1430															
Полная масса	1800 кг															
Грузоподъемность	1310 кг															
Подвеска	резино-жгутовая															
Предельная длина судна	5800 мм															
	<p>822141.402 Для водной техники</p>	<table border="1"> <tr> <td>Тип</td> <td>рамный</td> </tr> <tr> <td>Назначение</td> <td>для водной техники</td> </tr> <tr> <td>Габаритные размеры (мм)</td> <td>7948x2340x1433</td> </tr> <tr> <td>Полная масса</td> <td>2500кг</td> </tr> <tr> <td>Грузоподъемность</td> <td>1850кг</td> </tr> <tr> <td>Подвеска</td> <td>резино-жгутовая</td> </tr> <tr> <td>Предельная длина судна</td> <td>7100мм</td> </tr> </table>	Тип	рамный	Назначение	для водной техники	Габаритные размеры (мм)	7948x2340x1433	Полная масса	2500кг	Грузоподъемность	1850кг	Подвеска	резино-жгутовая	Предельная длина судна	7100мм
Тип	рамный															
Назначение	для водной техники															
Габаритные размеры (мм)	7948x2340x1433															
Полная масса	2500кг															
Грузоподъемность	1850кг															
Подвеска	резино-жгутовая															
Предельная длина судна	7100мм															



822141.602
Для водной техники

Тип	рамный
Назначение	для водной техники
Габаритные размеры (мм)	7960x2500x1465
Полная масса	3500кг
Грузоподъемность	2550 кг
Подвеска	резино-жгутовая
Предельная длина судна	7300 мм



МЗСА 822151.402
Для водной техники

Тип	рамный
Назначение	для водной техники
Габаритные размеры (мм)	9070x2500x1465
Полная масса	3500кг
Грузоподъемность	2600кг
Подвеска	резино-жгутовая
Предельная длина судна	8200мм



81771C.012
Для водной техники

Тип	рамный
Назначение	для лодок ПВХ
Внутренние размеры (мм)	4370x1684x730
Полная масса	500 кг
Подвеска	Рессорная



МЗСА 817701.004-05
Общего назначения, Для
снегоходов и
квадроциклов

Тип	бортовой
Назначение	для грузов, снегоходов и мотоциклов
Внутренние размеры (мм)	2453x1231x470
Полная масса	750 кг
Подвеска	рессорная



МЗСА 817714.002-05
Для снегоходов и
квадроциклов

Тип	бортовой
Назначение	для снегоходов
Внутренние размеры (мм)	2453x1500x290
Полная масса	750 кг
Подвеска	рессорная

**МЗСА 817711.001-05**Для снегоходов и
квадроциклов

Тип	бортовой
Назначение	для снегоходов
Внутренние размеры (мм)	3119x1371x290
Полная масса	750 кг
Подвеска	рессорная

**МЗСА 817715.001-05**Для снегоходов и
квадроциклов

Тип	бортовой
Назначение	для снегоходов
Внутренние размеры (мм)	3449x1371x290
Полная масса	750 кг
Подвеска	рессорная

Тел.: (343) 379-39-93 Дата формирования
файла:
05.07.2024 15:09:21