










# АШС ТК Корпорация Автошинснаб

## Результаты подбора на сайте

	<p><b><u>МЗСА 81771А.101-05</u></b> Для водной техники</p>	<table border="1"> <tbody> <tr> <td>Тип</td> <td>рамный</td> </tr> <tr> <td>Назначение</td> <td>для гидроциклов</td> </tr> <tr> <td>Внутренние размеры (мм)</td> <td>3365x1600x730</td> </tr> <tr> <td>Полная масса</td> <td>750 кг</td> </tr> <tr> <td>Подвеска</td> <td>резино-жгутовая</td> </tr> </tbody> </table>	Тип	рамный	Назначение	для гидроциклов	Внутренние размеры (мм)	3365x1600x730	Полная масса	750 кг	Подвеска	резино-жгутовая
Тип	рамный											
Назначение	для гидроциклов											
Внутренние размеры (мм)	3365x1600x730											
Полная масса	750 кг											
Подвеска	резино-жгутовая											
	<p><b><u>МЗСА 81771С.101-05</u></b> Для водной техники</p>	<table border="1"> <tbody> <tr> <td>Тип</td> <td>рамный</td> </tr> <tr> <td>Назначение</td> <td>для лодок, гидроциклов</td> </tr> <tr> <td>Внутренние размеры (мм)</td> <td>4370x1684x730</td> </tr> <tr> <td>Полная масса</td> <td>750 кг</td> </tr> <tr> <td>Подвеска</td> <td>Рессорная</td> </tr> </tbody> </table>	Тип	рамный	Назначение	для лодок, гидроциклов	Внутренние размеры (мм)	4370x1684x730	Полная масса	750 кг	Подвеска	Рессорная
Тип	рамный											
Назначение	для лодок, гидроциклов											
Внутренние размеры (мм)	4370x1684x730											
Полная масса	750 кг											
Подвеска	Рессорная											
	<p><b><u>МЗСА 81771D.101-05</u></b> Для водной техники</p>	<table border="1"> <tbody> <tr> <td>Тип</td> <td>рамный</td> </tr> <tr> <td>Назначение</td> <td>для катеров и лодок</td> </tr> <tr> <td>Внутренние размеры (мм)</td> <td>4945x2024x800</td> </tr> <tr> <td>Полная масса</td> <td>750 кг</td> </tr> <tr> <td>Подвеска</td> <td>рессорная</td> </tr> </tbody> </table>	Тип	рамный	Назначение	для катеров и лодок	Внутренние размеры (мм)	4945x2024x800	Полная масса	750 кг	Подвеска	рессорная
Тип	рамный											
Назначение	для катеров и лодок											
Внутренние размеры (мм)	4945x2024x800											
Полная масса	750 кг											
Подвеска	рессорная											
	<p><b><u>МЗСА 821711.056</u></b> Для водной техники</p>	<table border="1"> <tbody> <tr> <td>Тип</td> <td>рамный</td> </tr> <tr> <td>Назначение</td> <td>для катеров и яхт</td> </tr> <tr> <td>Внутренние размеры (мм)</td> <td>6960x2345x805</td> </tr> <tr> <td>Полная масса</td> <td>1800 кг</td> </tr> <tr> <td>Подвеска</td> <td>резино-жгутовая</td> </tr> </tbody> </table>	Тип	рамный	Назначение	для катеров и яхт	Внутренние размеры (мм)	6960x2345x805	Полная масса	1800 кг	Подвеска	резино-жгутовая
Тип	рамный											
Назначение	для катеров и яхт											
Внутренние размеры (мм)	6960x2345x805											
Полная масса	1800 кг											
Подвеска	резино-жгутовая											

	<p><b>МЗСА 81771Е.101-05</b> Для водной техники</p>	<table border="1"> <tr> <td>Тип</td> <td>рамный</td> </tr> <tr> <td>Назначение</td> <td>для катеров и лодок</td> </tr> <tr> <td>Внутренние размеры (мм)</td> <td>5300x2080x730</td> </tr> <tr> <td>Полная масса</td> <td>750 кг</td> </tr> <tr> <td>Подвеска</td> <td>рессорная</td> </tr> </table>	Тип	рамный	Назначение	для катеров и лодок	Внутренние размеры (мм)	5300x2080x730	Полная масса	750 кг	Подвеска	рессорная				
Тип	рамный															
Назначение	для катеров и лодок															
Внутренние размеры (мм)	5300x2080x730															
Полная масса	750 кг															
Подвеска	рессорная															
	<p><b>МЗСА 821711.054</b> Для водной техники</p>	<table border="1"> <tr> <td>Тип</td> <td>рамный</td> </tr> <tr> <td>Назначение</td> <td>для катеров и яхт</td> </tr> <tr> <td>Внутренние размеры (мм)</td> <td>6960x2300x805</td> </tr> <tr> <td>Полная масса</td> <td>2500 кг</td> </tr> <tr> <td>Подвеска</td> <td>резино-жгутовая</td> </tr> </table>	Тип	рамный	Назначение	для катеров и яхт	Внутренние размеры (мм)	6960x2300x805	Полная масса	2500 кг	Подвеска	резино-жгутовая				
Тип	рамный															
Назначение	для катеров и яхт															
Внутренние размеры (мм)	6960x2300x805															
Полная масса	2500 кг															
Подвеска	резино-жгутовая															
	<p><b>81772В.001</b> Для водной техники</p>	<table border="1"> <tr> <td>Тип</td> <td>рамный</td> </tr> <tr> <td>Назначение</td> <td>для лодок, гидроциклов</td> </tr> <tr> <td>Габаритные размеры (мм)</td> <td>4050x2300x780</td> </tr> <tr> <td>Полная масса</td> <td>750 кг</td> </tr> <tr> <td>Подвеска</td> <td>резино-жгутовая</td> </tr> </table>	Тип	рамный	Назначение	для лодок, гидроциклов	Габаритные размеры (мм)	4050x2300x780	Полная масса	750 кг	Подвеска	резино-жгутовая				
Тип	рамный															
Назначение	для лодок, гидроциклов															
Габаритные размеры (мм)	4050x2300x780															
Полная масса	750 кг															
Подвеска	резино-жгутовая															
	<p><b>821712.005</b> Для водной техники</p>	<table border="1"> <tr> <td>Тип</td> <td>рамный</td> </tr> <tr> <td>Назначение</td> <td>для водной техники</td> </tr> <tr> <td>Габаритные размеры (мм)</td> <td>7890x2380x1250</td> </tr> <tr> <td>Полная масса</td> <td>3000 кг</td> </tr> <tr> <td>Грузоподъемность</td> <td>2300 кг</td> </tr> <tr> <td>Подвеска</td> <td>резино-жгутовая</td> </tr> <tr> <td>Предельная длина судна</td> <td>7200 мм</td> </tr> </table>	Тип	рамный	Назначение	для водной техники	Габаритные размеры (мм)	7890x2380x1250	Полная масса	3000 кг	Грузоподъемность	2300 кг	Подвеска	резино-жгутовая	Предельная длина судна	7200 мм
Тип	рамный															
Назначение	для водной техники															
Габаритные размеры (мм)	7890x2380x1250															
Полная масса	3000 кг															
Грузоподъемность	2300 кг															
Подвеска	резино-жгутовая															
Предельная длина судна	7200 мм															
	<p><b>81773G.021-05</b> Для водной техники</p>	<table border="1"> <tr> <td>Тип</td> <td>рамный</td> </tr> <tr> <td>Назначение</td> <td>для катеров и лодок</td> </tr> <tr> <td>габаритные размеры, (мм)</td> <td>6176x2260x1126</td> </tr> <tr> <td>Полная масса</td> <td>750 кг</td> </tr> <tr> <td>Подвеска</td> <td>рессорная</td> </tr> </table>	Тип	рамный	Назначение	для катеров и лодок	габаритные размеры, (мм)	6176x2260x1126	Полная масса	750 кг	Подвеска	рессорная				
Тип	рамный															
Назначение	для катеров и лодок															
габаритные размеры, (мм)	6176x2260x1126															
Полная масса	750 кг															
Подвеска	рессорная															

	<p><b>81771G.021-05</b> Для водной техники</p>	<table border="1"> <tbody> <tr> <td>Тип</td> <td>рамный</td> </tr> <tr> <td>Назначение</td> <td>для катеров и лодок</td> </tr> <tr> <td>габаритные размеры, (мм)</td> <td>5968x2260x1177</td> </tr> <tr> <td>Полная масса</td> <td>750 кг</td> </tr> <tr> <td>Подвеска</td> <td>рессорная</td> </tr> </tbody> </table>	Тип	рамный	Назначение	для катеров и лодок	габаритные размеры, (мм)	5968x2260x1177	Полная масса	750 кг	Подвеска	рессорная				
Тип	рамный															
Назначение	для катеров и лодок															
габаритные размеры, (мм)	5968x2260x1177															
Полная масса	750 кг															
Подвеска	рессорная															
	<p><b>МЗСА 821131.202</b> Для водной техники</p>	<table border="1"> <tbody> <tr> <td>Тип</td> <td>рамный</td> </tr> <tr> <td>Назначение</td> <td>для водной техники</td> </tr> <tr> <td>Габаритные размеры (мм)</td> <td>6585x2330x1420</td> </tr> <tr> <td>Полная масса</td> <td>1500 кг</td> </tr> <tr> <td>Грузоподъемность</td> <td>1040 кг</td> </tr> <tr> <td>Подвеска</td> <td>резино-жгутовая</td> </tr> <tr> <td>Предельная длина судна</td> <td>5800 мм</td> </tr> </tbody> </table>	Тип	рамный	Назначение	для водной техники	Габаритные размеры (мм)	6585x2330x1420	Полная масса	1500 кг	Грузоподъемность	1040 кг	Подвеска	резино-жгутовая	Предельная длина судна	5800 мм
Тип	рамный															
Назначение	для водной техники															
Габаритные размеры (мм)	6585x2330x1420															
Полная масса	1500 кг															
Грузоподъемность	1040 кг															
Подвеска	резино-жгутовая															
Предельная длина судна	5800 мм															
	<p><b>МЗСА 821131.202</b> Для водной техники</p>	<table border="1"> <tbody> <tr> <td>Тип</td> <td>рамный</td> </tr> <tr> <td>Назначение</td> <td>для водной техники</td> </tr> <tr> <td>Габаритные размеры (мм)</td> <td>6625x2330x1430</td> </tr> <tr> <td>Полная масса</td> <td>1800 кг</td> </tr> <tr> <td>Грузоподъемность</td> <td>1310 кг</td> </tr> <tr> <td>Подвеска</td> <td>резино-жгутовая</td> </tr> <tr> <td>Предельная длина судна</td> <td>5800 мм</td> </tr> </tbody> </table>	Тип	рамный	Назначение	для водной техники	Габаритные размеры (мм)	6625x2330x1430	Полная масса	1800 кг	Грузоподъемность	1310 кг	Подвеска	резино-жгутовая	Предельная длина судна	5800 мм
Тип	рамный															
Назначение	для водной техники															
Габаритные размеры (мм)	6625x2330x1430															
Полная масса	1800 кг															
Грузоподъемность	1310 кг															
Подвеска	резино-жгутовая															
Предельная длина судна	5800 мм															
	<p><b>822141.402</b> Для водной техники</p>	<table border="1"> <tbody> <tr> <td>Тип</td> <td>рамный</td> </tr> <tr> <td>Назначение</td> <td>для водной техники</td> </tr> <tr> <td>Габаритные размеры (мм)</td> <td>7948x2340x1433</td> </tr> <tr> <td>Полная масса</td> <td>2500кг</td> </tr> <tr> <td>Грузоподъемность</td> <td>1850кг</td> </tr> <tr> <td>Подвеска</td> <td>резино-жгутовая</td> </tr> <tr> <td>Предельная длина судна</td> <td>7100мм</td> </tr> </tbody> </table>	Тип	рамный	Назначение	для водной техники	Габаритные размеры (мм)	7948x2340x1433	Полная масса	2500кг	Грузоподъемность	1850кг	Подвеска	резино-жгутовая	Предельная длина судна	7100мм
Тип	рамный															
Назначение	для водной техники															
Габаритные размеры (мм)	7948x2340x1433															
Полная масса	2500кг															
Грузоподъемность	1850кг															
Подвеска	резино-жгутовая															
Предельная длина судна	7100мм															



**822141.602**  
Для водной техники

Тип	рамный
Назначение	для водной техники
Габаритные размеры (мм)	7960x2500x1465
Полная масса	3500кг
Грузоподъемность	2550 кг
Подвеска	резино-жгутовая
Предельная длина судна	7300 мм



**МЗСА 822151.402**  
Для водной техники

Тип	рамный
Назначение	для водной техники
Габаритные размеры (мм)	9070x2500x1465
Полная масса	3500кг
Грузоподъемность	2600кг
Подвеска	резино-жгутовая
Предельная длина судна	8200мм



**81771C.012**  
Для водной техники

Тип	рамный
Назначение	для лодок ПВХ
Внутренние размеры (мм)	4370x1684x730
Полная масса	500 кг
Подвеска	Рессорная



**МЗСА 821700.001**  
Автовоз

Тип	рамный
Назначение	для транспортировки автомобилей (автовоз, автоэвакуатор)
Габаритные размеры (мм)	5850x2500x1000
Грузоподъемность	1750 кг
Подвеска	резино-жгутовая

	<p><b><u>МЗСА 821700.002</u></b> Автовоз</p>	<table border="1"> <tr> <td>Тип</td> <td>рамный</td> </tr> <tr> <td>Назначение</td> <td>для транспортировки автомобилей (автовоз, автоэвакуатор)</td> </tr> <tr> <td>Габаритные размеры (мм)</td> <td>5850x2500x1000</td> </tr> <tr> <td>Грузоподъемность</td> <td>2750 кг</td> </tr> <tr> <td>Подвеска</td> <td>резино-жгутовая</td> </tr> </table>	Тип	рамный	Назначение	для транспортировки автомобилей (автовоз, автоэвакуатор)	Габаритные размеры (мм)	5850x2500x1000	Грузоподъемность	2750 кг	Подвеска	резино-жгутовая
Тип	рамный											
Назначение	для транспортировки автомобилей (автовоз, автоэвакуатор)											
Габаритные размеры (мм)	5850x2500x1000											
Грузоподъемность	2750 кг											
Подвеска	резино-жгутовая											
	<p><b><u>829432 STALKER</u></b> <b><u>ТУРИНГ МАКС</u></b> Общего назначения, Для снегоходов и квадроциклов</p>	<table border="1"> <tr> <td>Тип</td> <td>бортовой</td> </tr> <tr> <td>Назначение</td> <td>для снегоходов, квадроциклов и мотоциклов</td> </tr> <tr> <td>Внутренние размеры (мм)</td> <td>3540x1640x1550</td> </tr> <tr> <td>Полная масса</td> <td>750 кг</td> </tr> </table>	Тип	бортовой	Назначение	для снегоходов, квадроциклов и мотоциклов	Внутренние размеры (мм)	3540x1640x1550	Полная масса	750 кг		
Тип	бортовой											
Назначение	для снегоходов, квадроциклов и мотоциклов											
Внутренние размеры (мм)	3540x1640x1550											
Полная масса	750 кг											
	<p><b><u>829432 STALKER</u></b> Для снегоходов и квадроциклов</p>	<table border="1"> <tr> <td>Тип</td> <td>бортовой</td> </tr> <tr> <td>Назначение</td> <td>для снегоходов, квадроциклов и мотоциклов</td> </tr> <tr> <td>Внутренние размеры (мм)</td> <td>3540x1300x1350</td> </tr> <tr> <td>Полная масса</td> <td>750 кг</td> </tr> </table>	Тип	бортовой	Назначение	для снегоходов, квадроциклов и мотоциклов	Внутренние размеры (мм)	3540x1300x1350	Полная масса	750 кг		
Тип	бортовой											
Назначение	для снегоходов, квадроциклов и мотоциклов											
Внутренние размеры (мм)	3540x1300x1350											
Полная масса	750 кг											

Тел.: (343) 379-39-93      Дата формирования  
 файла:  
 29.06.2024 04:04:38