














# АШС ТК Корпорация Автошинснаб

## Результаты подбора на сайте

	<p><b><u>МЗСА 817710.001-05</u></b> Общего назначения</p>	<table border="1"> <tbody> <tr> <td>Тип</td> <td>бортовой</td> </tr> <tr> <td>Назначение</td> <td>для грузов</td> </tr> <tr> <td>Внутренние размеры (мм)</td> <td>1853x1231x290</td> </tr> <tr> <td>Полная масса</td> <td>750 кг</td> </tr> <tr> <td>Подвеска</td> <td>рессорная</td> </tr> </tbody> </table>	Тип	бортовой	Назначение	для грузов	Внутренние размеры (мм)	1853x1231x290	Полная масса	750 кг	Подвеска	рессорная
Тип	бортовой											
Назначение	для грузов											
Внутренние размеры (мм)	1853x1231x290											
Полная масса	750 кг											
Подвеска	рессорная											
	<p><b><u>МЗСА 817701.004-05</u></b> Общего назначения, Для снегоходов и квадроциклов</p>	<table border="1"> <tbody> <tr> <td>Тип</td> <td>бортовой</td> </tr> <tr> <td>Назначение</td> <td>для грузов, снегоходов и мотоциклов</td> </tr> <tr> <td>Внутренние размеры (мм)</td> <td>2453x1231x470</td> </tr> <tr> <td>Полная масса</td> <td>750 кг</td> </tr> <tr> <td>Подвеска</td> <td>рессорная</td> </tr> </tbody> </table>	Тип	бортовой	Назначение	для грузов, снегоходов и мотоциклов	Внутренние размеры (мм)	2453x1231x470	Полная масса	750 кг	Подвеска	рессорная
Тип	бортовой											
Назначение	для грузов, снегоходов и мотоциклов											
Внутренние размеры (мм)	2453x1231x470											
Полная масса	750 кг											
Подвеска	рессорная											
	<p><b><u>МЗСА 817730.001</u></b> Общего назначения</p>	<table border="1"> <tbody> <tr> <td>Тип</td> <td>бортовой двухосный</td> </tr> <tr> <td>Назначение</td> <td>для грузов</td> </tr> <tr> <td>Внутренние размеры (мм)</td> <td>2453x1231x290</td> </tr> <tr> <td>Полная масса</td> <td>750 кг</td> </tr> <tr> <td>Подвеска</td> <td>резино-жгутовая</td> </tr> </tbody> </table>	Тип	бортовой двухосный	Назначение	для грузов	Внутренние размеры (мм)	2453x1231x290	Полная масса	750 кг	Подвеска	резино-жгутовая
Тип	бортовой двухосный											
Назначение	для грузов											
Внутренние размеры (мм)	2453x1231x290											
Полная масса	750 кг											
Подвеска	резино-жгутовая											
	<p><b><u>МЗСА 817731.001-05</u></b> Общего назначения</p>	<table border="1"> <tbody> <tr> <td>Тип</td> <td>бортовой двухосный</td> </tr> <tr> <td>Назначение</td> <td>общего назначения</td> </tr> <tr> <td>Габаритные размеры (мм)</td> <td>4457x2020x873</td> </tr> <tr> <td>Грузоподъемность</td> <td>377 кг</td> </tr> <tr> <td>Подвеска</td> <td>рессорная</td> </tr> </tbody> </table>	Тип	бортовой двухосный	Назначение	общего назначения	Габаритные размеры (мм)	4457x2020x873	Грузоподъемность	377 кг	Подвеска	рессорная
Тип	бортовой двухосный											
Назначение	общего назначения											
Габаритные размеры (мм)	4457x2020x873											
Грузоподъемность	377 кг											
Подвеска	рессорная											

	<p><b><u>МЗСА 817731.002-05</u></b> Общего назначения</p>	<table border="1"> <tr> <td>Тип</td> <td>бортовой двухосный</td> </tr> <tr> <td>Назначение</td> <td>общего назначения</td> </tr> <tr> <td>Габаритные размеры (мм)</td> <td>4787x2020x873</td> </tr> <tr> <td>Грузоподъемность</td> <td>363 кг</td> </tr> <tr> <td>Подвеска</td> <td>рессорная</td> </tr> </table>	Тип	бортовой двухосный	Назначение	общего назначения	Габаритные размеры (мм)	4787x2020x873	Грузоподъемность	363 кг	Подвеска	рессорная
Тип	бортовой двухосный											
Назначение	общего назначения											
Габаритные размеры (мм)	4787x2020x873											
Грузоподъемность	363 кг											
Подвеска	рессорная											
	<p><b><u>МЗСА 832310.042-06</u></b> Общего назначения</p>	<table border="1"> <tr> <td>Тип</td> <td>бортовой</td> </tr> <tr> <td>Назначение</td> <td>общего назначения</td> </tr> <tr> <td>Габаритные размеры (мм)</td> <td>4889x2040x928</td> </tr> <tr> <td>Грузоподъемность</td> <td>1110 кг</td> </tr> <tr> <td>Подвеска</td> <td>резино-жгутовая</td> </tr> </table>	Тип	бортовой	Назначение	общего назначения	Габаритные размеры (мм)	4889x2040x928	Грузоподъемность	1110 кг	Подвеска	резино-жгутовая
Тип	бортовой											
Назначение	общего назначения											
Габаритные размеры (мм)	4889x2040x928											
Грузоподъемность	1110 кг											
Подвеска	резино-жгутовая											
	<p><b><u>817703.001-05</u></b> Общего назначения, Для снегоходов и квадроциклов</p>	<table border="1"> <tr> <td>Тип</td> <td>бортовой</td> </tr> <tr> <td>Назначение</td> <td>для снегоходов</td> </tr> <tr> <td>Внутренние размеры (мм)</td> <td>2735x1511x290</td> </tr> <tr> <td>Полная масса</td> <td>750 кг</td> </tr> <tr> <td>Подвеска</td> <td>рессорная</td> </tr> </table>	Тип	бортовой	Назначение	для снегоходов	Внутренние размеры (мм)	2735x1511x290	Полная масса	750 кг	Подвеска	рессорная
Тип	бортовой											
Назначение	для снегоходов											
Внутренние размеры (мм)	2735x1511x290											
Полная масса	750 кг											
Подвеска	рессорная											
	<p><b><u>МЗСА 817735.001-05</u></b> Общего назначения, Для снегоходов и квадроциклов</p>	<table border="1"> <tr> <td>Тип</td> <td>бортовой двухосный</td> </tr> <tr> <td>Назначение</td> <td>для перевозки двух квадроциклов, техники</td> </tr> <tr> <td>Габаритные размеры (мм)</td> <td>5946x2020x913</td> </tr> <tr> <td>Грузоподъемность</td> <td>285 кг</td> </tr> <tr> <td>Подвеска</td> <td>рессорная</td> </tr> </table>	Тип	бортовой двухосный	Назначение	для перевозки двух квадроциклов, техники	Габаритные размеры (мм)	5946x2020x913	Грузоподъемность	285 кг	Подвеска	рессорная
Тип	бортовой двухосный											
Назначение	для перевозки двух квадроциклов, техники											
Габаритные размеры (мм)	5946x2020x913											
Грузоподъемность	285 кг											
Подвеска	рессорная											
	<p><b><u>832134.201</u></b> Общего назначения, Для снегоходов и квадроциклов</p>	<table border="1"> <tr> <td>Тип</td> <td>бортовой</td> </tr> <tr> <td>Назначение</td> <td>для двух снегоходов, вездеходов и другой техники</td> </tr> <tr> <td>Внутренние размеры (мм)</td> <td>3444x1944x290</td> </tr> <tr> <td>Полная масса</td> <td>2500 кг</td> </tr> <tr> <td>Подвеска</td> <td>резино-жгутовая</td> </tr> </table> <p>В стоимость входит прицеп без дополнительного оборудования.</p>	Тип	бортовой	Назначение	для двух снегоходов, вездеходов и другой техники	Внутренние размеры (мм)	3444x1944x290	Полная масса	2500 кг	Подвеска	резино-жгутовая
Тип	бортовой											
Назначение	для двух снегоходов, вездеходов и другой техники											
Внутренние размеры (мм)	3444x1944x290											
Полная масса	2500 кг											
Подвеска	резино-жгутовая											

	<p><b><u>МЗСА 817701.001-05</u></b> Общего назначения</p>	<table border="1"> <tr> <td>Тип</td> <td>бортовой</td> </tr> <tr> <td>Назначение</td> <td>для грузов, снегоходов и мотоциклов</td> </tr> <tr> <td>Внутренние размеры (мм)</td> <td>2453x1231x290</td> </tr> <tr> <td>Полная масса</td> <td>750 кг</td> </tr> <tr> <td>Подвеска</td> <td>рессорная</td> </tr> </table>	Тип	бортовой	Назначение	для грузов, снегоходов и мотоциклов	Внутренние размеры (мм)	2453x1231x290	Полная масса	750 кг	Подвеска	рессорная				
Тип	бортовой															
Назначение	для грузов, снегоходов и мотоциклов															
Внутренние размеры (мм)	2453x1231x290															
Полная масса	750 кг															
Подвеска	рессорная															
	<p><b><u>МЗСА 817710.004-05</u></b> Общего назначения</p>	<table border="1"> <tr> <td>Тип</td> <td>бортовой</td> </tr> <tr> <td>Назначение</td> <td>для грузов</td> </tr> <tr> <td>Внутренние размеры (мм)</td> <td>1853x1231x470</td> </tr> <tr> <td>Полная масса</td> <td>750 кг</td> </tr> <tr> <td>Подвеска</td> <td>рессорная</td> </tr> </table>	Тип	бортовой	Назначение	для грузов	Внутренние размеры (мм)	1853x1231x470	Полная масса	750 кг	Подвеска	рессорная				
Тип	бортовой															
Назначение	для грузов															
Внутренние размеры (мм)	1853x1231x470															
Полная масса	750 кг															
Подвеска	рессорная															
	<p><b><u>832162.201</u></b> Общего назначения, Для снегоходов и квадроциклов</p>	<table border="1"> <tr> <td>Тип</td> <td>бортовой двухосный</td> </tr> <tr> <td>Назначение</td> <td>для перевозки двух квадроциклов, техники, грузов</td> </tr> <tr> <td>Габаритные размеры (мм)</td> <td>6646x2048x869</td> </tr> <tr> <td>Внутренние размеры (мм)</td> <td>5176x1511x290</td> </tr> <tr> <td>Грузоподъемность</td> <td>1200 кг</td> </tr> <tr> <td>Полная масса</td> <td>1800 кг</td> </tr> <tr> <td>Подвеска</td> <td>Резино-жгутовая</td> </tr> </table>	Тип	бортовой двухосный	Назначение	для перевозки двух квадроциклов, техники, грузов	Габаритные размеры (мм)	6646x2048x869	Внутренние размеры (мм)	5176x1511x290	Грузоподъемность	1200 кг	Полная масса	1800 кг	Подвеска	Резино-жгутовая
Тип	бортовой двухосный															
Назначение	для перевозки двух квадроциклов, техники, грузов															
Габаритные размеры (мм)	6646x2048x869															
Внутренние размеры (мм)	5176x1511x290															
Грузоподъемность	1200 кг															
Полная масса	1800 кг															
Подвеска	Резино-жгутовая															
	<p><b><u>817701.016-05 Off-Road</u></b> Общего назначения</p>	<table border="1"> <tr> <td>Тип</td> <td>бортовой</td> </tr> <tr> <td>Назначение</td> <td>для грузов, снегоходов и мотоциклов</td> </tr> <tr> <td>Внутренние размеры (мм)</td> <td>2453x1231x470</td> </tr> <tr> <td>Полная масса</td> <td>750 кг</td> </tr> <tr> <td>Подвеска</td> <td>рессорная</td> </tr> <tr> <td>Колёса</td> <td>225/75 R16</td> </tr> </table>	Тип	бортовой	Назначение	для грузов, снегоходов и мотоциклов	Внутренние размеры (мм)	2453x1231x470	Полная масса	750 кг	Подвеска	рессорная	Колёса	225/75 R16		
Тип	бортовой															
Назначение	для грузов, снегоходов и мотоциклов															
Внутренние размеры (мм)	2453x1231x470															
Полная масса	750 кг															
Подвеска	рессорная															
Колёса	225/75 R16															

	<p><b><u>MZCA 832132.201</u></b> Общего назначения, Для снегоходов и квадроциклов</p>	<table border="1"> <tr> <td>Тип</td> <td>бортовой</td> </tr> <tr> <td>Назначение</td> <td>общего назначения</td> </tr> <tr> <td>Габаритные размеры (мм)</td> <td>4884x2058x880</td> </tr> <tr> <td>Внутренние размеры кузова</td> <td>3449x1509x282</td> </tr> <tr> <td>Грузоподъемность</td> <td>1850 кг</td> </tr> <tr> <td>Подвеска</td> <td>рессорная</td> </tr> </table>	Тип	бортовой	Назначение	общего назначения	Габаритные размеры (мм)	4884x2058x880	Внутренние размеры кузова	3449x1509x282	Грузоподъемность	1850 кг	Подвеска	рессорная
Тип	бортовой													
Назначение	общего назначения													
Габаритные размеры (мм)	4884x2058x880													
Внутренние размеры кузова	3449x1509x282													
Грузоподъемность	1850 кг													
Подвеска	рессорная													
	<p><b><u>MZCA 817701.004-05</u></b> Общего назначения, Для снегоходов и квадроциклов</p>	<table border="1"> <tr> <td>Тип</td> <td>бортовой</td> </tr> <tr> <td>Назначение</td> <td>для грузов, снегоходов и мотоциклов</td> </tr> <tr> <td>Внутренние размеры (мм)</td> <td>2453x1231x470</td> </tr> <tr> <td>Полная масса</td> <td>750 кг</td> </tr> <tr> <td>Подвеска</td> <td>рессорная</td> </tr> </table>	Тип	бортовой	Назначение	для грузов, снегоходов и мотоциклов	Внутренние размеры (мм)	2453x1231x470	Полная масса	750 кг	Подвеска	рессорная		
Тип	бортовой													
Назначение	для грузов, снегоходов и мотоциклов													
Внутренние размеры (мм)	2453x1231x470													
Полная масса	750 кг													
Подвеска	рессорная													
	<p><b><u>MZCA 817714.002-05</u></b> Для снегоходов и квадроциклов</p>	<table border="1"> <tr> <td>Тип</td> <td>бортовой</td> </tr> <tr> <td>Назначение</td> <td>для снегоходов</td> </tr> <tr> <td>Внутренние размеры (мм)</td> <td>2453x1500x290</td> </tr> <tr> <td>Полная масса</td> <td>750 кг</td> </tr> <tr> <td>Подвеска</td> <td>рессорная</td> </tr> </table>	Тип	бортовой	Назначение	для снегоходов	Внутренние размеры (мм)	2453x1500x290	Полная масса	750 кг	Подвеска	рессорная		
Тип	бортовой													
Назначение	для снегоходов													
Внутренние размеры (мм)	2453x1500x290													
Полная масса	750 кг													
Подвеска	рессорная													
	<p><b><u>MZCA 817711.001-05</u></b> Для снегоходов и квадроциклов</p>	<table border="1"> <tr> <td>Тип</td> <td>бортовой</td> </tr> <tr> <td>Назначение</td> <td>для снегоходов</td> </tr> <tr> <td>Внутренние размеры (мм)</td> <td>3119x1371x290</td> </tr> <tr> <td>Полная масса</td> <td>750 кг</td> </tr> <tr> <td>Подвеска</td> <td>рессорная</td> </tr> </table>	Тип	бортовой	Назначение	для снегоходов	Внутренние размеры (мм)	3119x1371x290	Полная масса	750 кг	Подвеска	рессорная		
Тип	бортовой													
Назначение	для снегоходов													
Внутренние размеры (мм)	3119x1371x290													
Полная масса	750 кг													
Подвеска	рессорная													
	<p><b><u>MZCA 817715.001-05</u></b> Для снегоходов и квадроциклов</p>	<table border="1"> <tr> <td>Тип</td> <td>бортовой</td> </tr> <tr> <td>Назначение</td> <td>для снегоходов</td> </tr> <tr> <td>Внутренние размеры (мм)</td> <td>3449x1371x290</td> </tr> <tr> <td>Полная масса</td> <td>750 кг</td> </tr> <tr> <td>Подвеска</td> <td>рессорная</td> </tr> </table>	Тип	бортовой	Назначение	для снегоходов	Внутренние размеры (мм)	3449x1371x290	Полная масса	750 кг	Подвеска	рессорная		
Тип	бортовой													
Назначение	для снегоходов													
Внутренние размеры (мм)	3449x1371x290													
Полная масса	750 кг													
Подвеска	рессорная													



**МЗСА 817716.001**

Для снегоходов и квадроциклов

Тип	бортовой
Назначение	для снегоходов, колесной техники
Внутренние размеры (мм)	3119x1811x290
Полная масса	750 кг
Подвеска	резино-жгутовая



**МЗСА 832310.034**

Для снегоходов и квадроциклов

Тип	бортовой
Назначение	для двух снегоходов, вездеходов и другой техники
Внутренние размеры (мм)	3444x1944x290
Полная масса	1300 кг
Подвеска	резино-жгутовая

В стоимость входит прицеп без дополнительного оборудования.



**МЗСА 817714.004-05**

Для снегоходов и квадроциклов

Тип	бортовой
Назначение	Для снегоходов и квадроциклов
Внутренние размеры (мм)	3119x1511x290
Грузоподъемность	465 кг
Подвеска	рессорная

В стоимость входит прицеп без дополнительного оборудования.



**МЗСА 817714.005-05**

Для снегоходов и квадроциклов

Тип	бортовой
Назначение	Для снегоходов и квадроциклов
Внутренние размеры (мм)	3449x1511x290
Грузоподъемность	450 кг
Подвеска	рессорная

В стоимость входит прицеп без дополнительного оборудования.



**МЗСА 832310.039-05**  
Для снегоходов и  
квадроциклов

Тип	бортовой
Назначение	Для снегоходов и квадроциклов
Внутренние размеры (мм)	3119x1811x290
Грузоподъемность	870 кг
Подвеска	резино-жгутовая



**817703.001-05**  
Общего назначения, Для  
снегоходов и  
квадроциклов

Тип	бортовой
Назначение	для снегоходов
Внутренние размеры (мм)	2735x1511x290
Полная масса	750 кг
Подвеска	рессорная



**МЗСА 817735.001-05**  
Общего назначения, Для  
снегоходов и  
квадроциклов

Тип	бортовой двухосный
Назначение	для перевозки двух квадроциклов, техники
Габаритные размеры (мм)	5946x2020x913
Грузоподъемность	285 кг
Подвеска	рессорная



**832134.201**  
Общего назначения, Для  
снегоходов и  
квадроциклов

Тип	бортовой
Назначение	для двух снегоходов, вездеходов и другой техники
Внутренние размеры (мм)	3444x1944x290
Полная масса	2500 кг
Подвеска	резино-жгутовая

В стоимость входит прицеп  
без дополнительного оборудования.



**832162.201**  
Общего назначения, Для  
снегоходов и  
квадроциклов

Тип	бортовой двухосный
Назначение	для перевозки двух квадроциклов, техники,грузов
Габаритные размеры (мм)	6646x2048x869
Внутренние размеры (мм)	5176x1511x290
Грузоподъемность	1200 кг
Полная масса	1800 кг
Подвеска	Резино-жгутовая



**817717.015-05 Off-Road**  
Для снегоходов и  
квадроциклов

Тип	бортовой
Назначение	Для снегоходов и квадроциклов
Внутренние размеры (мм)	3449x1511x290
Грузоподъемность	450 кг
Подвеска	рессорная

В стоимость входит прицеп  
без дополнительного оборудования.



**МЗСА 832132.201**  
Общего назначения, Для  
снегоходов и  
квадроциклов

Тип	бортовой
Назначение	общего назначения
Габаритные размеры (мм)	4884x2058x880
Внутренние размеры кузова	3449x1509x282
Грузоподъемность	1850 кг
Подвеска	рессорная







**МЗСА 832321.007**  
Для водной техники

Тип	рамный
Назначение	для водной техники
Внутренние размеры (мм)	6030x2300x730
Полная масса	1300 кг
Подвеска	резино-жгутовая

	<p><b><u>МЗСА 81771А.101-05</u></b> Для водной техники</p>	<table border="1"> <tr> <td>Тип</td> <td>рамный</td> </tr> <tr> <td>Назначение</td> <td>для гидроциклов</td> </tr> <tr> <td>Внутренние размеры (мм)</td> <td>3365x1600x730</td> </tr> <tr> <td>Полная масса</td> <td>750 кг</td> </tr> <tr> <td>Подвеска</td> <td>резино-жгутовая</td> </tr> </table>	Тип	рамный	Назначение	для гидроциклов	Внутренние размеры (мм)	3365x1600x730	Полная масса	750 кг	Подвеска	резино-жгутовая
Тип	рамный											
Назначение	для гидроциклов											
Внутренние размеры (мм)	3365x1600x730											
Полная масса	750 кг											
Подвеска	резино-жгутовая											
	<p><b><u>МЗСА 81771С.101-05</u></b> Для водной техники</p>	<table border="1"> <tr> <td>Тип</td> <td>рамный</td> </tr> <tr> <td>Назначение</td> <td>для лодок, гидроциклов</td> </tr> <tr> <td>Внутренние размеры (мм)</td> <td>4370x1684x730</td> </tr> <tr> <td>Полная масса</td> <td>750 кг</td> </tr> <tr> <td>Подвеска</td> <td>Рессорная</td> </tr> </table>	Тип	рамный	Назначение	для лодок, гидроциклов	Внутренние размеры (мм)	4370x1684x730	Полная масса	750 кг	Подвеска	Рессорная
Тип	рамный											
Назначение	для лодок, гидроциклов											
Внутренние размеры (мм)	4370x1684x730											
Полная масса	750 кг											
Подвеска	Рессорная											
	<p><b><u>МЗСА 81771D.101-05</u></b> Для водной техники</p>	<table border="1"> <tr> <td>Тип</td> <td>рамный</td> </tr> <tr> <td>Назначение</td> <td>для катеров и лодок</td> </tr> <tr> <td>Внутренние размеры (мм)</td> <td>4945x2024x800</td> </tr> <tr> <td>Полная масса</td> <td>750 кг</td> </tr> <tr> <td>Подвеска</td> <td>рессорная</td> </tr> </table>	Тип	рамный	Назначение	для катеров и лодок	Внутренние размеры (мм)	4945x2024x800	Полная масса	750 кг	Подвеска	рессорная
Тип	рамный											
Назначение	для катеров и лодок											
Внутренние размеры (мм)	4945x2024x800											
Полная масса	750 кг											
Подвеска	рессорная											
	<p><b><u>МЗСА 821711.056</u></b> Для водной техники</p>	<table border="1"> <tr> <td>Тип</td> <td>рамный</td> </tr> <tr> <td>Назначение</td> <td>для катеров и яхт</td> </tr> <tr> <td>Внутренние размеры (мм)</td> <td>6960x2345x805</td> </tr> <tr> <td>Полная масса</td> <td>1800 кг</td> </tr> <tr> <td>Подвеска</td> <td>резино-жгутовая</td> </tr> </table>	Тип	рамный	Назначение	для катеров и яхт	Внутренние размеры (мм)	6960x2345x805	Полная масса	1800 кг	Подвеска	резино-жгутовая
Тип	рамный											
Назначение	для катеров и яхт											
Внутренние размеры (мм)	6960x2345x805											
Полная масса	1800 кг											
Подвеска	резино-жгутовая											
	<p><b><u>МЗСА 81771Е.101-05</u></b> Для водной техники</p>	<table border="1"> <tr> <td>Тип</td> <td>рамный</td> </tr> <tr> <td>Назначение</td> <td>для катеров и лодок</td> </tr> <tr> <td>Внутренние размеры (мм)</td> <td>5300x2080x730</td> </tr> <tr> <td>Полная масса</td> <td>750 кг</td> </tr> <tr> <td>Подвеска</td> <td>рессорная</td> </tr> </table>	Тип	рамный	Назначение	для катеров и лодок	Внутренние размеры (мм)	5300x2080x730	Полная масса	750 кг	Подвеска	рессорная
Тип	рамный											
Назначение	для катеров и лодок											
Внутренние размеры (мм)	5300x2080x730											
Полная масса	750 кг											
Подвеска	рессорная											



	<p><b>MZCA 821711.054</b> Для водной техники</p>	<table border="1"> <tr> <td>Тип</td> <td>рамный</td> </tr> <tr> <td>Назначение</td> <td>для катеров и яхт</td> </tr> <tr> <td>Внутренние размеры (мм)</td> <td>6960x2300x805</td> </tr> <tr> <td>Полная масса</td> <td>2500 кг</td> </tr> <tr> <td>Подвеска</td> <td>резино-жгутовая</td> </tr> </table>	Тип	рамный	Назначение	для катеров и яхт	Внутренние размеры (мм)	6960x2300x805	Полная масса	2500 кг	Подвеска	резино-жгутовая				
Тип	рамный															
Назначение	для катеров и яхт															
Внутренние размеры (мм)	6960x2300x805															
Полная масса	2500 кг															
Подвеска	резино-жгутовая															
	<p><b>81772B.001</b> Для водной техники</p>	<table border="1"> <tr> <td>Тип</td> <td>рамный</td> </tr> <tr> <td>Назначение</td> <td>для лодок, гидроциклов</td> </tr> <tr> <td>Габаритные размеры (мм)</td> <td>4050x2300x780</td> </tr> <tr> <td>Полная масса</td> <td>750 кг</td> </tr> <tr> <td>Подвеска</td> <td>резино-жгутовая</td> </tr> </table>	Тип	рамный	Назначение	для лодок, гидроциклов	Габаритные размеры (мм)	4050x2300x780	Полная масса	750 кг	Подвеска	резино-жгутовая				
Тип	рамный															
Назначение	для лодок, гидроциклов															
Габаритные размеры (мм)	4050x2300x780															
Полная масса	750 кг															
Подвеска	резино-жгутовая															
	<p><b>821712.005</b> Для водной техники</p>	<table border="1"> <tr> <td>Тип</td> <td>рамный</td> </tr> <tr> <td>Назначение</td> <td>для водной техники</td> </tr> <tr> <td>Габаритные размеры (мм)</td> <td>7890x2380x1250</td> </tr> <tr> <td>Полная масса</td> <td>3000 кг</td> </tr> <tr> <td>Грузоподъёмность</td> <td>2300 кг</td> </tr> <tr> <td>Подвеска</td> <td>резино-жгутовая</td> </tr> <tr> <td>Предельная длина судна</td> <td>7200 мм</td> </tr> </table>	Тип	рамный	Назначение	для водной техники	Габаритные размеры (мм)	7890x2380x1250	Полная масса	3000 кг	Грузоподъёмность	2300 кг	Подвеска	резино-жгутовая	Предельная длина судна	7200 мм
Тип	рамный															
Назначение	для водной техники															
Габаритные размеры (мм)	7890x2380x1250															
Полная масса	3000 кг															
Грузоподъёмность	2300 кг															
Подвеска	резино-жгутовая															
Предельная длина судна	7200 мм															
	<p><b>81773G.021-05</b> Для водной техники</p>	<table border="1"> <tr> <td>Тип</td> <td>рамный</td> </tr> <tr> <td>Назначение</td> <td>для катеров и лодок</td> </tr> <tr> <td>габаритные размеры, (мм)</td> <td>6176x2260x1126</td> </tr> <tr> <td>Полная масса</td> <td>750 кг</td> </tr> <tr> <td>Подвеска</td> <td>рессорная</td> </tr> </table>	Тип	рамный	Назначение	для катеров и лодок	габаритные размеры, (мм)	6176x2260x1126	Полная масса	750 кг	Подвеска	рессорная				
Тип	рамный															
Назначение	для катеров и лодок															
габаритные размеры, (мм)	6176x2260x1126															
Полная масса	750 кг															
Подвеска	рессорная															
	<p><b>81771G.021-05</b> Для водной техники</p>	<table border="1"> <tr> <td>Тип</td> <td>рамный</td> </tr> <tr> <td>Назначение</td> <td>для катеров и лодок</td> </tr> <tr> <td>габаритные размеры, (мм)</td> <td>5968x2260x1177</td> </tr> <tr> <td>Полная масса</td> <td>750 кг</td> </tr> <tr> <td>Подвеска</td> <td>рессорная</td> </tr> </table>	Тип	рамный	Назначение	для катеров и лодок	габаритные размеры, (мм)	5968x2260x1177	Полная масса	750 кг	Подвеска	рессорная				
Тип	рамный															
Назначение	для катеров и лодок															
габаритные размеры, (мм)	5968x2260x1177															
Полная масса	750 кг															
Подвеска	рессорная															




**МЗСА 821131.202**  
Для водной техники

Тип	рамный
Назначение	для водной техники
Габаритные размеры (мм)	6585x2330x1420
Полная масса	1500 кг
Грузоподъемность	1040 кг
Подвеска	резино-жгутовая
Предельная длина судна	5800 мм



**МЗСА 821131.202**  
Для водной техники

Тип	рамный
Назначение	для водной техники
Габаритные размеры (мм)	6625x2330x1430
Полная масса	1800 кг
Грузоподъемность	1310 кг
Подвеска	резино-жгутовая
Предельная длина судна	5800 мм







**822141.402**  
Для водной техники

Тип	рамный
Назначение	для водной техники
Габаритные размеры (мм)	7948x2340x1433
Полная масса	2500кг
Грузоподъемность	1850кг
Подвеска	резино-жгутовая
Предельная длина судна	7100мм



**822141.602**  
Для водной техники

Тип	рамный
Назначение	для водной техники
Габаритные размеры (мм)	7960x2500x1465
Полная масса	3500кг
Грузоподъемность	2550 кг
Подвеска	резино-жгутовая
Предельная длина судна	7300 мм

	<p><b><u>МЗСА 822151.402</u></b> Для водной техники</p>	<table border="1"> <tr> <td>Тип</td> <td>рамный</td> </tr> <tr> <td>Назначение</td> <td>для водной техники</td> </tr> <tr> <td>Габаритные размеры (мм)</td> <td>9070x2500x1465</td> </tr> <tr> <td>Полная масса</td> <td>3500кг</td> </tr> <tr> <td>Грузоподъемность</td> <td>2600кг</td> </tr> <tr> <td>Подвеска</td> <td>резино-жгутовая</td> </tr> <tr> <td>Предельная длина судна</td> <td>8200мм</td> </tr> </table>	Тип	рамный	Назначение	для водной техники	Габаритные размеры (мм)	9070x2500x1465	Полная масса	3500кг	Грузоподъемность	2600кг	Подвеска	резино-жгутовая	Предельная длина судна	8200мм
Тип	рамный															
Назначение	для водной техники															
Габаритные размеры (мм)	9070x2500x1465															
Полная масса	3500кг															
Грузоподъемность	2600кг															
Подвеска	резино-жгутовая															
Предельная длина судна	8200мм															
	<p><b><u>81771С.012</u></b> Для водной техники</p>	<table border="1"> <tr> <td>Тип</td> <td>рамный</td> </tr> <tr> <td>Назначение</td> <td>для лодок ПВХ</td> </tr> <tr> <td>Внутренние размеры (мм)</td> <td>4370x1684x730</td> </tr> <tr> <td>Полная масса</td> <td>500 кг</td> </tr> <tr> <td>Подвеска</td> <td>Рессорная</td> </tr> </table>	Тип	рамный	Назначение	для лодок ПВХ	Внутренние размеры (мм)	4370x1684x730	Полная масса	500 кг	Подвеска	Рессорная				
Тип	рамный															
Назначение	для лодок ПВХ															
Внутренние размеры (мм)	4370x1684x730															
Полная масса	500 кг															
Подвеска	Рессорная															
	<p><b><u>МЗСА 821700.001</u></b> Автовоз</p>	<table border="1"> <tr> <td>Тип</td> <td>рамный</td> </tr> <tr> <td>Назначение</td> <td>для транспортировки автомобилей (автовоз, автоэвакуатор)</td> </tr> <tr> <td>Габаритные размеры (мм)</td> <td>5850x2500x1000</td> </tr> <tr> <td>Грузоподъемность</td> <td>1750 кг</td> </tr> <tr> <td>Подвеска</td> <td>резино-жгутовая</td> </tr> </table>	Тип	рамный	Назначение	для транспортировки автомобилей (автовоз, автоэвакуатор)	Габаритные размеры (мм)	5850x2500x1000	Грузоподъемность	1750 кг	Подвеска	резино-жгутовая				
Тип	рамный															
Назначение	для транспортировки автомобилей (автовоз, автоэвакуатор)															
Габаритные размеры (мм)	5850x2500x1000															
Грузоподъемность	1750 кг															
Подвеска	резино-жгутовая															
	<p><b><u>МЗСА 821700.002</u></b> Автовоз</p>	<table border="1"> <tr> <td>Тип</td> <td>рамный</td> </tr> <tr> <td>Назначение</td> <td>для транспортировки автомобилей (автовоз, автоэвакуатор)</td> </tr> <tr> <td>Габаритные размеры (мм)</td> <td>5850x2500x1000</td> </tr> <tr> <td>Грузоподъемность</td> <td>2750 кг</td> </tr> <tr> <td>Подвеска</td> <td>резино-жгутовая</td> </tr> </table>	Тип	рамный	Назначение	для транспортировки автомобилей (автовоз, автоэвакуатор)	Габаритные размеры (мм)	5850x2500x1000	Грузоподъемность	2750 кг	Подвеска	резино-жгутовая				
Тип	рамный															
Назначение	для транспортировки автомобилей (автовоз, автоэвакуатор)															
Габаритные размеры (мм)	5850x2500x1000															
Грузоподъемность	2750 кг															
Подвеска	резино-жгутовая															



**829432 STALKER  
ТУРИНГ МАКС**

Общего назначения, Для  
снегоходов и  
квадроциклов

Тип	бортовой
Назначение	для снегоходов, квадрациклов и мотоциклов
Внутренние размеры (мм)	3540x1640x1550
Полная масса	750 кг



**829432 STALKER**

Для снегоходов и  
квадроциклов

Тип	бортовой
Назначение	для снегоходов, квадрациклов и мотоциклов
Внутренние размеры (мм)	3540x1300x1350
Полная масса	750 кг

---

Тел.: (343) 379-39-93    Дата формирования  
файла:  
08.07.2024 19:45:58

---