













Результаты подбора на сайте

	<p>81011 350mm Общего назначения</p>	<table border="1"> <tr> <td>Тип</td> <td>бортовой одноосный</td> </tr> <tr> <td>Назначение</td> <td>для грузов</td> </tr> <tr> <td>Внутренние размеры (мм)</td> <td>1850x1100x350</td> </tr> <tr> <td>Полная масса</td> <td>700 кг</td> </tr> <tr> <td>Подвеска</td> <td>рессорная</td> </tr> </table>	Тип	бортовой одноосный	Назначение	для грузов	Внутренние размеры (мм)	1850x1100x350	Полная масса	700 кг	Подвеска	рессорная
Тип	бортовой одноосный											
Назначение	для грузов											
Внутренние размеры (мм)	1850x1100x350											
Полная масса	700 кг											
Подвеска	рессорная											
	<p>81012В борт 400мм Для снегоходов и квадроциклов</p>	<table border="1"> <tr> <td>Тип</td> <td>бортовой прицеп</td> </tr> <tr> <td>Назначение</td> <td>для снегоходов</td> </tr> <tr> <td>Внутренние размеры (мм)</td> <td>3500x2000x400</td> </tr> <tr> <td>Полная масса</td> <td>750 кг</td> </tr> <tr> <td>Подвеска</td> <td>рессорная</td> </tr> </table>	Тип	бортовой прицеп	Назначение	для снегоходов	Внутренние размеры (мм)	3500x2000x400	Полная масса	750 кг	Подвеска	рессорная
Тип	бортовой прицеп											
Назначение	для снегоходов											
Внутренние размеры (мм)	3500x2000x400											
Полная масса	750 кг											
Подвеска	рессорная											
	<p>81012В борт 400мм R16 Для снегоходов и квадроциклов</p>	<table border="1"> <tr> <td>Тип</td> <td>бортовой прицеп</td> </tr> <tr> <td>Назначение</td> <td>для снегоходов</td> </tr> <tr> <td>Внутренние размеры (мм)</td> <td>3500x2000x400</td> </tr> <tr> <td>Полная масса</td> <td>750 кг</td> </tr> <tr> <td>Подвеска</td> <td>рессорная, колеса R16</td> </tr> </table>	Тип	бортовой прицеп	Назначение	для снегоходов	Внутренние размеры (мм)	3500x2000x400	Полная масса	750 кг	Подвеска	рессорная, колеса R16
Тип	бортовой прицеп											
Назначение	для снегоходов											
Внутренние размеры (мм)	3500x2000x400											
Полная масса	750 кг											
Подвеска	рессорная, колеса R16											
	<p>81012С Общего назначения, Для снегоходов и квадроциклов</p>	<table border="1"> <tr> <td>Тип</td> <td>бортовой прицеп</td> </tr> <tr> <td>Назначение</td> <td>для снегоходов</td> </tr> <tr> <td>Внутренние размеры (мм)</td> <td>3500x1800x240</td> </tr> <tr> <td>Полная масса</td> <td>750 кг</td> </tr> <tr> <td>Подвеска</td> <td>рессорная</td> </tr> </table>	Тип	бортовой прицеп	Назначение	для снегоходов	Внутренние размеры (мм)	3500x1800x240	Полная масса	750 кг	Подвеска	рессорная
Тип	бортовой прицеп											
Назначение	для снегоходов											
Внутренние размеры (мм)	3500x1800x240											
Полная масса	750 кг											
Подвеска	рессорная											

	<p>81012C Общего назначения, Для снегоходов и квадроциклов</p>	<table border="1"> <tr> <td>Тип</td> <td>бортовой прицеп</td> </tr> <tr> <td>Назначение</td> <td>для снегоходов</td> </tr> <tr> <td>Внутренние размеры (мм)</td> <td>3500x1800x240</td> </tr> <tr> <td>Полная масса</td> <td>750 кг</td> </tr> <tr> <td>Подвеска</td> <td>рессорная</td> </tr> </table>	Тип	бортовой прицеп	Назначение	для снегоходов	Внутренние размеры (мм)	3500x1800x240	Полная масса	750 кг	Подвеска	рессорная
Тип	бортовой прицеп											
Назначение	для снегоходов											
Внутренние размеры (мм)	3500x1800x240											
Полная масса	750 кг											
Подвеска	рессорная											
	<p>81012C борт 400мм Для снегоходов и квадроциклов</p>	<table border="1"> <tr> <td>Тип</td> <td>бортовой прицеп</td> </tr> <tr> <td>Назначение</td> <td>для снегоходов</td> </tr> <tr> <td>Внутренние размеры (мм)</td> <td>3500x1800x400</td> </tr> <tr> <td>Полная масса</td> <td>750 кг</td> </tr> <tr> <td>Подвеска</td> <td>рессорная</td> </tr> </table>	Тип	бортовой прицеп	Назначение	для снегоходов	Внутренние размеры (мм)	3500x1800x400	Полная масса	750 кг	Подвеска	рессорная
Тип	бортовой прицеп											
Назначение	для снегоходов											
Внутренние размеры (мм)	3500x1800x400											
Полная масса	750 кг											
Подвеска	рессорная											
	<p>81012C борт 400мм R16 Для снегоходов и квадроциклов</p>	<table border="1"> <tr> <td>Тип</td> <td>бортовой прицеп</td> </tr> <tr> <td>Назначение</td> <td>для снегоходов</td> </tr> <tr> <td>Внутренние размеры (мм)</td> <td>3500x1800x400</td> </tr> <tr> <td>Полная масса</td> <td>750 кг</td> </tr> <tr> <td>Подвеска</td> <td>рессорная колеса R16</td> </tr> </table>	Тип	бортовой прицеп	Назначение	для снегоходов	Внутренние размеры (мм)	3500x1800x400	Полная масса	750 кг	Подвеска	рессорная колеса R16
Тип	бортовой прицеп											
Назначение	для снегоходов											
Внутренние размеры (мм)	3500x1800x400											
Полная масса	750 кг											
Подвеска	рессорная колеса R16											
	<p>81012D Общего назначения, Для снегоходов и квадроциклов</p>	<table border="1"> <tr> <td>Тип</td> <td>бортовой двухосный</td> </tr> <tr> <td>Назначение</td> <td>для грузов</td> </tr> <tr> <td>Внутренние размеры (мм)</td> <td>3500x2335x240</td> </tr> <tr> <td>Грузоподъемность</td> <td>400 кг</td> </tr> <tr> <td>Подвеска</td> <td>рессорная</td> </tr> </table>	Тип	бортовой двухосный	Назначение	для грузов	Внутренние размеры (мм)	3500x2335x240	Грузоподъемность	400 кг	Подвеска	рессорная
Тип	бортовой двухосный											
Назначение	для грузов											
Внутренние размеры (мм)	3500x2335x240											
Грузоподъемность	400 кг											
Подвеска	рессорная											
	<p>81012D Общего назначения, Для снегоходов и квадроциклов</p>	<table border="1"> <tr> <td>Тип</td> <td>бортовой двухосный</td> </tr> <tr> <td>Назначение</td> <td>для грузов</td> </tr> <tr> <td>Внутренние размеры (мм)</td> <td>3500x2335x240</td> </tr> <tr> <td>Грузоподъемность</td> <td>400 кг</td> </tr> <tr> <td>Подвеска</td> <td>рессорная</td> </tr> </table>	Тип	бортовой двухосный	Назначение	для грузов	Внутренние размеры (мм)	3500x2335x240	Грузоподъемность	400 кг	Подвеска	рессорная
Тип	бортовой двухосный											
Назначение	для грузов											
Внутренние размеры (мм)	3500x2335x240											
Грузоподъемность	400 кг											
Подвеска	рессорная											

	<p>81013C Общего назначения, Для снегоходов и квадроциклов</p>	<table border="1"> <tr> <td>Тип</td> <td>бортовой двухосный</td> </tr> <tr> <td>Назначение</td> <td>для грузов</td> </tr> <tr> <td>Габаритные размеры (мм)</td> <td>5030x2140x1065</td> </tr> <tr> <td>Грузоподъемность</td> <td>400 кг</td> </tr> <tr> <td>Подвеска</td> <td>рессорная</td> </tr> </table>	Тип	бортовой двухосный	Назначение	для грузов	Габаритные размеры (мм)	5030x2140x1065	Грузоподъемность	400 кг	Подвеска	рессорная
Тип	бортовой двухосный											
Назначение	для грузов											
Габаритные размеры (мм)	5030x2140x1065											
Грузоподъемность	400 кг											
Подвеска	рессорная											
	<p>81013C Общего назначения, Для снегоходов и квадроциклов</p>	<table border="1"> <tr> <td>Тип</td> <td>бортовой двухосный</td> </tr> <tr> <td>Назначение</td> <td>для грузов</td> </tr> <tr> <td>Габаритные размеры (мм)</td> <td>5030x2140x1065</td> </tr> <tr> <td>Грузоподъемность</td> <td>400 кг</td> </tr> <tr> <td>Подвеска</td> <td>рессорная</td> </tr> </table>	Тип	бортовой двухосный	Назначение	для грузов	Габаритные размеры (мм)	5030x2140x1065	Грузоподъемность	400 кг	Подвеска	рессорная
Тип	бортовой двухосный											
Назначение	для грузов											
Габаритные размеры (мм)	5030x2140x1065											
Грузоподъемность	400 кг											
Подвеска	рессорная											
	<p>81013C борт 400мм Общего назначения, Для снегоходов и квадроциклов</p>	<table border="1"> <tr> <td>Тип</td> <td>бортовой двухосный</td> </tr> <tr> <td>Назначение</td> <td>для грузов</td> </tr> <tr> <td>Габаритные размеры (мм)</td> <td>5030x2140x1065</td> </tr> <tr> <td>Грузоподъемность</td> <td>400 кг</td> </tr> <tr> <td>Подвеска</td> <td>рессорная</td> </tr> </table>	Тип	бортовой двухосный	Назначение	для грузов	Габаритные размеры (мм)	5030x2140x1065	Грузоподъемность	400 кг	Подвеска	рессорная
Тип	бортовой двухосный											
Назначение	для грузов											
Габаритные размеры (мм)	5030x2140x1065											
Грузоподъемность	400 кг											
Подвеска	рессорная											
	<p>81013C борт 400мм Общего назначения, Для снегоходов и квадроциклов</p>	<table border="1"> <tr> <td>Тип</td> <td>бортовой двухосный</td> </tr> <tr> <td>Назначение</td> <td>для грузов</td> </tr> <tr> <td>Габаритные размеры (мм)</td> <td>5030x2140x1065</td> </tr> <tr> <td>Грузоподъемность</td> <td>400 кг</td> </tr> <tr> <td>Подвеска</td> <td>рессорная</td> </tr> </table>	Тип	бортовой двухосный	Назначение	для грузов	Габаритные размеры (мм)	5030x2140x1065	Грузоподъемность	400 кг	Подвеска	рессорная
Тип	бортовой двухосный											
Назначение	для грузов											
Габаритные размеры (мм)	5030x2140x1065											
Грузоподъемность	400 кг											
Подвеска	рессорная											
	<p>81013D Общего назначения, Для снегоходов и квадроциклов</p>	<table border="1"> <tr> <td>Тип</td> <td>бортовой двухосный</td> </tr> <tr> <td>Назначение</td> <td>для грузов</td> </tr> <tr> <td>Габаритные размеры (мм)</td> <td>5030x2400x1065</td> </tr> <tr> <td>Грузоподъемность</td> <td>400 кг</td> </tr> <tr> <td>Подвеска</td> <td>рессорная</td> </tr> </table>	Тип	бортовой двухосный	Назначение	для грузов	Габаритные размеры (мм)	5030x2400x1065	Грузоподъемность	400 кг	Подвеска	рессорная
Тип	бортовой двухосный											
Назначение	для грузов											
Габаритные размеры (мм)	5030x2400x1065											
Грузоподъемность	400 кг											
Подвеска	рессорная											

	<p>81013D Общего назначения, Для снегоходов и квадроциклов</p>	<table border="1"> <tr> <td>Тип</td> <td>бортовой двухосный</td> </tr> <tr> <td>Назначение</td> <td>для грузов</td> </tr> <tr> <td>Габаритные размеры (мм)</td> <td>5030x2400x1065</td> </tr> <tr> <td>Грузоподъемность</td> <td>400 кг</td> </tr> <tr> <td>Подвеска</td> <td>рессорная</td> </tr> </table>	Тип	бортовой двухосный	Назначение	для грузов	Габаритные размеры (мм)	5030x2400x1065	Грузоподъемность	400 кг	Подвеска	рессорная		
Тип	бортовой двухосный													
Назначение	для грузов													
Габаритные размеры (мм)	5030x2400x1065													
Грузоподъемность	400 кг													
Подвеска	рессорная													
	<p>81013D борт 400мм Общего назначения, Для снегоходов и квадроциклов</p>	<table border="1"> <tr> <td>Тип</td> <td>бортовой двухосный</td> </tr> <tr> <td>Назначение</td> <td>для грузов</td> </tr> <tr> <td>Габаритные размеры (мм)</td> <td>5030x2400x1065</td> </tr> <tr> <td>Грузоподъемность</td> <td>400 кг</td> </tr> <tr> <td>Подвеска</td> <td>рессорная</td> </tr> </table>	Тип	бортовой двухосный	Назначение	для грузов	Габаритные размеры (мм)	5030x2400x1065	Грузоподъемность	400 кг	Подвеска	рессорная		
Тип	бортовой двухосный													
Назначение	для грузов													
Габаритные размеры (мм)	5030x2400x1065													
Грузоподъемность	400 кг													
Подвеска	рессорная													
	<p>81013D борт 400мм Общего назначения, Для снегоходов и квадроциклов</p>	<table border="1"> <tr> <td>Тип</td> <td>бортовой двухосный</td> </tr> <tr> <td>Назначение</td> <td>для грузов</td> </tr> <tr> <td>Габаритные размеры (мм)</td> <td>5030x2400x1065</td> </tr> <tr> <td>Грузоподъемность</td> <td>400 кг</td> </tr> <tr> <td>Подвеска</td> <td>рессорная</td> </tr> </table>	Тип	бортовой двухосный	Назначение	для грузов	Габаритные размеры (мм)	5030x2400x1065	Грузоподъемность	400 кг	Подвеска	рессорная		
Тип	бортовой двухосный													
Назначение	для грузов													
Габаритные размеры (мм)	5030x2400x1065													
Грузоподъемность	400 кг													
Подвеска	рессорная													
	<p>81013A Самосвальный борт 400 мм Общего назначения</p>	<table border="1"> <tr> <td>Тип</td> <td>бортовой двухосный самосвальный</td> </tr> <tr> <td>Назначение</td> <td>для грузов</td> </tr> <tr> <td>Габаритные размеры (мм)</td> <td>5030x2413x770</td> </tr> <tr> <td>Грузоподъемность</td> <td>400 кг</td> </tr> <tr> <td>Подвеска</td> <td>рессорная</td> </tr> </table>	Тип	бортовой двухосный самосвальный	Назначение	для грузов	Габаритные размеры (мм)	5030x2413x770	Грузоподъемность	400 кг	Подвеска	рессорная		
Тип	бортовой двухосный самосвальный													
Назначение	для грузов													
Габаритные размеры (мм)	5030x2413x770													
Грузоподъемность	400 кг													
Подвеска	рессорная													
	<p>817701.016-05 Off-Road Общего назначения</p>	<table border="1"> <tr> <td>Тип</td> <td>бортовой</td> </tr> <tr> <td>Назначение</td> <td>для грузов, снегоходов и мотоциклов</td> </tr> <tr> <td>Внутренние размеры (мм)</td> <td>2453x1231x470</td> </tr> <tr> <td>Полная масса</td> <td>750 кг</td> </tr> <tr> <td>Подвеска</td> <td>рессорная</td> </tr> <tr> <td>Колёса</td> <td>225/75 R16</td> </tr> </table>	Тип	бортовой	Назначение	для грузов, снегоходов и мотоциклов	Внутренние размеры (мм)	2453x1231x470	Полная масса	750 кг	Подвеска	рессорная	Колёса	225/75 R16
Тип	бортовой													
Назначение	для грузов, снегоходов и мотоциклов													
Внутренние размеры (мм)	2453x1231x470													
Полная масса	750 кг													
Подвеска	рессорная													
Колёса	225/75 R16													



817703.001-05
Общего назначения, Для
снегоходов и
квадроциклов

Тип	бортовой
Назначение	для снегоходов
Внутренние размеры (мм)	2735x1511x290
Полная масса	750 кг
Подвеска	рессорная

Тел.: (343) 379-39-93 Дата формирования
файла:
14.05.2026 15:35:40