











# АШС ТК Корпорация Автошинснаб

## Результаты подбора на сайте

	<p><b><u>Трейлер 829440 (3 ресс/13")</u></b> Для водной техники</p>											
	<p><b><u>Трейлер 82942Т(2,5 У ресс/16"В)</u></b> Общего назначения</p>	<table><tr><td>Тип</td><td>бортовой</td></tr><tr><td>Назначение</td><td>для грузов</td></tr><tr><td>Внутренние размеры (мм)</td><td>2370x1140x510</td></tr><tr><td>Полная масса</td><td>750 кг</td></tr><tr><td>Подвеска</td><td>рессорная</td></tr></table>	Тип	бортовой	Назначение	для грузов	Внутренние размеры (мм)	2370x1140x510	Полная масса	750 кг	Подвеска	рессорная
Тип	бортовой											
Назначение	для грузов											
Внутренние размеры (мм)	2370x1140x510											
Полная масса	750 кг											
Подвеска	рессорная											
	<p><b><u>Трейлер 829450 (3,2*1,38 ресс 13)</u></b> Для снегоходов и квадроциклов</p>	<table><tr><td>Тип</td><td>бортовой</td></tr><tr><td>Назначение</td><td>для снегоходов и квадроциклов</td></tr><tr><td>Внутренние размеры (мм)</td><td>3200x1380x310</td></tr><tr><td>Полная масса</td><td>750 кг</td></tr><tr><td>Подвеска</td><td>рессорная</td></tr></table>	Тип	бортовой	Назначение	для снегоходов и квадроциклов	Внутренние размеры (мм)	3200x1380x310	Полная масса	750 кг	Подвеска	рессорная
Тип	бортовой											
Назначение	для снегоходов и квадроциклов											
Внутренние размеры (мм)	3200x1380x310											
Полная масса	750 кг											
Подвеска	рессорная											
	<p><b><u>Трейлер 82944С (6,0 рес/13") Дельфин 6</u></b> Для водной техники</p>	<table><tr><td>Тип</td><td>рамный</td></tr><tr><td>Назначение</td><td>для водной техники</td></tr><tr><td>Габаритные размеры (мм)</td><td>6200x2220x1100</td></tr><tr><td>Полная масса</td><td>750 кг</td></tr><tr><td>Подвеска</td><td>резино-жгутовая</td></tr></table>	Тип	рамный	Назначение	для водной техники	Габаритные размеры (мм)	6200x2220x1100	Полная масса	750 кг	Подвеска	резино-жгутовая
Тип	рамный											
Назначение	для водной техники											
Габаритные размеры (мм)	6200x2220x1100											
Полная масса	750 кг											
Подвеска	резино-жгутовая											

	<p><b><u>Трейлер 829440 (3,5 ресс/13")</u></b> Для водной техники</p>	<table><tr><td>Тип</td><td>рамный</td></tr><tr><td>Назначение</td><td>для водной техники</td></tr><tr><td>Габаритные размеры (мм)</td><td>4145x1780x840</td></tr><tr><td>Полная масса</td><td>600 кг</td></tr><tr><td>Подвеска</td><td>рессорная</td></tr></table>	Тип	рамный	Назначение	для водной техники	Габаритные размеры (мм)	4145x1780x840	Полная масса	600 кг	Подвеска	рессорная
Тип	рамный											
Назначение	для водной техники											
Габаритные размеры (мм)	4145x1780x840											
Полная масса	600 кг											
Подвеска	рессорная											
	<p><b><u>Трейлер 829450(3,5*1,38 ресс/13")</u></b> Для снегоходов и квадроциклов</p>	<table><tr><td>Тип</td><td>бортовой</td></tr><tr><td>Назначение</td><td>для снегоходов и квадроциклов</td></tr><tr><td>Внутренние размеры (мм)</td><td>3430x1380x310</td></tr><tr><td>Полная масса</td><td>750 кг</td></tr><tr><td>Подвеска</td><td>рессорная</td></tr></table>	Тип	бортовой	Назначение	для снегоходов и квадроциклов	Внутренние размеры (мм)	3430x1380x310	Полная масса	750 кг	Подвеска	рессорная
Тип	бортовой											
Назначение	для снегоходов и квадроциклов											
Внутренние размеры (мм)	3430x1380x310											
Полная масса	750 кг											
Подвеска	рессорная											
	<p><b><u>Трейлер 829450(3,5*1,38 ресс/16")</u></b> Для снегоходов и квадроциклов</p>	<table><tr><td>Тип</td><td>бортовой</td></tr><tr><td>Назначение</td><td>для снегоходов и квадроциклов</td></tr><tr><td>Внутренние размеры (мм)</td><td>3430x1380x310</td></tr><tr><td>Полная масса</td><td>750 кг</td></tr><tr><td>Подвеска</td><td>рессорная</td></tr></table>	Тип	бортовой	Назначение	для снегоходов и квадроциклов	Внутренние размеры (мм)	3430x1380x310	Полная масса	750 кг	Подвеска	рессорная
Тип	бортовой											
Назначение	для снегоходов и квадроциклов											
Внутренние размеры (мм)	3430x1380x310											
Полная масса	750 кг											
Подвеска	рессорная											
	<p><b><u>Трейлер 82944C (6,0 рес/16") Дельфин 6</u></b> Для водной техники</p>	<table><tr><td>Тип</td><td>рамный</td></tr><tr><td>Назначение</td><td>для водной техники</td></tr><tr><td>Габаритные размеры (мм)</td><td>6200x2220x1100</td></tr><tr><td>Полная масса</td><td>750 кг</td></tr><tr><td>Подвеска</td><td>резино-жгутовая</td></tr></table>	Тип	рамный	Назначение	для водной техники	Габаритные размеры (мм)	6200x2220x1100	Полная масса	750 кг	Подвеска	резино-жгутовая
Тип	рамный											
Назначение	для водной техники											
Габаритные размеры (мм)	6200x2220x1100											
Полная масса	750 кг											
Подвеска	резино-жгутовая											
	<p><b><u>Трейлер 82944C (5,0 ресс/16") Дельфин 5</u></b> Для водной техники</p>	<table><tr><td>Тип</td><td>рамный</td></tr><tr><td>Назначение</td><td>для водной техники</td></tr><tr><td>Габаритные размеры (мм)</td><td>5140x2160x1175</td></tr><tr><td>Полная масса</td><td>750 кг</td></tr><tr><td>Подвеска</td><td>рессорная</td></tr></table>	Тип	рамный	Назначение	для водной техники	Габаритные размеры (мм)	5140x2160x1175	Полная масса	750 кг	Подвеска	рессорная
Тип	рамный											
Назначение	для водной техники											
Габаритные размеры (мм)	5140x2160x1175											
Полная масса	750 кг											
Подвеска	рессорная											

	<p><b><u>Трейлер 82980С (6,5+-р-ж/13") Дельфин 6,5</u></b> Для водной техники</p>	<table><tr><td>Тип</td><td>рамный</td></tr><tr><td>Назначение</td><td>для водной техники</td></tr><tr><td>Габаритные размеры (мм)</td><td>6800x2290x1000</td></tr><tr><td>Полная масса</td><td>1800 кг</td></tr><tr><td>Подвеска</td><td>резино-жгутовая</td></tr></table>	Тип	рамный	Назначение	для водной техники	Габаритные размеры (мм)	6800x2290x1000	Полная масса	1800 кг	Подвеска	резино-жгутовая
Тип	рамный											
Назначение	для водной техники											
Габаритные размеры (мм)	6800x2290x1000											
Полная масса	1800 кг											
Подвеска	резино-жгутовая											
	<p><b><u>Трейлер 82980С (6,5++р-ж/13") Дельфин 6,5</u></b> Для водной техники</p>	<table><tr><td>Тип</td><td>рамный</td></tr><tr><td>Назначение</td><td>для водной техники</td></tr><tr><td>Габаритные размеры (мм)</td><td>6800x2290x1000</td></tr><tr><td>Полная масса</td><td>2000 кг</td></tr><tr><td>Подвеска</td><td>резино-жгутовая</td></tr></table>	Тип	рамный	Назначение	для водной техники	Габаритные размеры (мм)	6800x2290x1000	Полная масса	2000 кг	Подвеска	резино-жгутовая
Тип	рамный											
Назначение	для водной техники											
Габаритные размеры (мм)	6800x2290x1000											
Полная масса	2000 кг											
Подвеска	резино-жгутовая											
	<p><b><u>Трейлер 82944С (5,0ресс/13") Дельфин 5</u></b> Для водной техники</p>	<table><tr><td>Тип</td><td>рамный</td></tr><tr><td>Назначение</td><td>для водной техники</td></tr><tr><td>Габаритные размеры (мм)</td><td>5140x2100x1130</td></tr><tr><td>Полная масса</td><td>750 кг</td></tr><tr><td>Подвеска</td><td>рессорная</td></tr></table>	Тип	рамный	Назначение	для водной техники	Габаритные размеры (мм)	5140x2100x1130	Полная масса	750 кг	Подвеска	рессорная
Тип	рамный											
Назначение	для водной техники											
Габаритные размеры (мм)	5140x2100x1130											
Полная масса	750 кг											
Подвеска	рессорная											
	<p><b><u>Трейлер 829450(3,5*1,5ресс/16")</u></b> Для снегоходов и квадроциклов</p>	<table><tr><td>Тип</td><td>бортовой</td></tr><tr><td>Назначение</td><td>для снегоходов и квадроциклов</td></tr><tr><td>Внутренние размеры (мм)</td><td>3430x1490x310</td></tr><tr><td>Полная масса</td><td>750 кг</td></tr><tr><td>Подвеска</td><td>рессорная</td></tr></table>	Тип	бортовой	Назначение	для снегоходов и квадроциклов	Внутренние размеры (мм)	3430x1490x310	Полная масса	750 кг	Подвеска	рессорная
Тип	бортовой											
Назначение	для снегоходов и квадроциклов											
Внутренние размеры (мм)	3430x1490x310											
Полная масса	750 кг											
Подвеска	рессорная											
	<p><b><u>Трейлер 829450(3,5*1,5ресс/13")</u></b> Для снегоходов и квадроциклов</p>	<table><tr><td>Тип</td><td>бортовой</td></tr><tr><td>Назначение</td><td>для снегоходов и квадроциклов</td></tr><tr><td>Внутренние размеры (мм)</td><td>3430x1490x310</td></tr><tr><td>Полная масса</td><td>750 кг</td></tr><tr><td>Подвеска</td><td>рессорная</td></tr></table>	Тип	бортовой	Назначение	для снегоходов и квадроциклов	Внутренние размеры (мм)	3430x1490x310	Полная масса	750 кг	Подвеска	рессорная
Тип	бортовой											
Назначение	для снегоходов и квадроциклов											
Внутренние размеры (мм)	3430x1490x310											
Полная масса	750 кг											
Подвеска	рессорная											

	<p><b>829432 STALKER</b> Для снегоходов и квадроциклов</p>	<table><tr><td>Тип</td><td>бортовой</td></tr><tr><td>Назначение</td><td>для снегоходов, квадрациклов и мотоциклов</td></tr><tr><td>Внутренние размеры (мм)</td><td>3540x1300x1350</td></tr><tr><td>Полная масса</td><td>750 кг</td></tr></table>	Тип	бортовой	Назначение	для снегоходов, квадрациклов и мотоциклов	Внутренние размеры (мм)	3540x1300x1350	Полная масса	750 кг						
Тип	бортовой															
Назначение	для снегоходов, квадрациклов и мотоциклов															
Внутренние размеры (мм)	3540x1300x1350															
Полная масса	750 кг															
	<p><b>829432 STALKER ТУРИНГ МАКС</b> Общего назначения, Для снегоходов и квадроциклов</p>	<table><tr><td>Тип</td><td>бортовой</td></tr><tr><td>Назначение</td><td>для снегоходов, квадрациклов и мотоциклов</td></tr><tr><td>Внутренние размеры (мм)</td><td>3540x1640x1550</td></tr><tr><td>Полная масса</td><td>750 кг</td></tr></table>	Тип	бортовой	Назначение	для снегоходов, квадрациклов и мотоциклов	Внутренние размеры (мм)	3540x1640x1550	Полная масса	750 кг						
Тип	бортовой															
Назначение	для снегоходов, квадрациклов и мотоциклов															
Внутренние размеры (мм)	3540x1640x1550															
Полная масса	750 кг															
	<p><b>829432 STALKER ТУРИНГ МАКС</b> Общего назначения, Для снегоходов и квадроциклов</p>	<table><tr><td>Тип</td><td>бортовой</td></tr><tr><td>Назначение</td><td>для снегоходов, квадрациклов и мотоциклов</td></tr><tr><td>Внутренние размеры (мм)</td><td>3540x1640x1550</td></tr><tr><td>Полная масса</td><td>750 кг</td></tr></table>	Тип	бортовой	Назначение	для снегоходов, квадрациклов и мотоциклов	Внутренние размеры (мм)	3540x1640x1550	Полная масса	750 кг						
Тип	бортовой															
Назначение	для снегоходов, квадрациклов и мотоциклов															
Внутренние размеры (мм)	3540x1640x1550															
Полная масса	750 кг															
	<p><b>821712.005</b> Для водной техники</p>	<table><tr><td>Тип</td><td>рамный</td></tr><tr><td>Назначение</td><td>для водной техники</td></tr><tr><td>Габаритные размеры (мм)</td><td>7890x2380x1250</td></tr><tr><td>Полная масса</td><td>3000 кг</td></tr><tr><td>Грузоподъёмность</td><td>2300 кг</td></tr><tr><td>Подвеска</td><td>резино-жгутовая</td></tr><tr><td>Предельная длина судна</td><td>7200 мм</td></tr></table>	Тип	рамный	Назначение	для водной техники	Габаритные размеры (мм)	7890x2380x1250	Полная масса	3000 кг	Грузоподъёмность	2300 кг	Подвеска	резино-жгутовая	Предельная длина судна	7200 мм
Тип	рамный															
Назначение	для водной техники															
Габаритные размеры (мм)	7890x2380x1250															
Полная масса	3000 кг															
Грузоподъёмность	2300 кг															
Подвеска	резино-жгутовая															
Предельная длина судна	7200 мм															
	<p><b>81772В.001</b> Для водной техники</p>	<table><tr><td>Тип</td><td>рамный</td></tr><tr><td>Назначение</td><td>для лодок, гидроциклов</td></tr><tr><td>Габаритные размеры (мм)</td><td>4050x2300x780</td></tr><tr><td>Полная масса</td><td>750 кг</td></tr><tr><td>Подвеска</td><td>резино-жгутовая</td></tr></table>	Тип	рамный	Назначение	для лодок, гидроциклов	Габаритные размеры (мм)	4050x2300x780	Полная масса	750 кг	Подвеска	резино-жгутовая				
Тип	рамный															
Назначение	для лодок, гидроциклов															
Габаритные размеры (мм)	4050x2300x780															
Полная масса	750 кг															
Подвеска	резино-жгутовая															



**МЗСА 832321.007**  
Для водной техники

Тип	рамный
Назначение	для водной техники
Внутренние размеры (мм)	6030x2300x730
Полная масса	1300 кг
Подвеска	резино-жгутовая

Тел.: (343) 379-39-93    Дата формирования  
файла:  
29.01.2026 07:37:01