





















Результаты подбора на сайте

| | | | | | | | | | | | | | | |
|---|--|--|-----|--|------------|--|-------------------------|----------------|-------------------------|-----------|------------------|-----------------|----------|-----------|
|  | <p><u>МЗСА 821700.001</u> Автовоз</p> | <table border="1"> <tbody> <tr> <td>Тип</td> <td>рамный</td> </tr> <tr> <td>Назначение</td> <td>для транспортировки автомобилей (автовоз, автоэвакуатор)</td> </tr> <tr> <td>Габаритные размеры (мм)</td> <td>5850x2500x1000</td> </tr> <tr> <td>Грузоподъемность</td> <td>1750 кг</td> </tr> <tr> <td>Подвеска</td> <td>резино-жгутовая</td> </tr> </tbody> </table> | Тип | рамный | Назначение | для транспортировки автомобилей (автовоз, автоэвакуатор) | Габаритные размеры (мм) | 5850x2500x1000 | Грузоподъемность | 1750 кг | Подвеска | резино-жгутовая | | |
| Тип | рамный | | | | | | | | | | | | | |
| Назначение | для транспортировки автомобилей (автовоз, автоэвакуатор) | | | | | | | | | | | | | |
| Габаритные размеры (мм) | 5850x2500x1000 | | | | | | | | | | | | | |
| Грузоподъемность | 1750 кг | | | | | | | | | | | | | |
| Подвеска | резино-жгутовая | | | | | | | | | | | | | |
|  | <p><u>МЗСА 821700.002</u> Автовоз</p> | <table border="1"> <tbody> <tr> <td>Тип</td> <td>рамный</td> </tr> <tr> <td>Назначение</td> <td>для транспортировки автомобилей (автовоз, автоэвакуатор)</td> </tr> <tr> <td>Габаритные размеры (мм)</td> <td>5850x2500x1000</td> </tr> <tr> <td>Грузоподъемность</td> <td>2750 кг</td> </tr> <tr> <td>Подвеска</td> <td>резино-жгутовая</td> </tr> </tbody> </table> | Тип | рамный | Назначение | для транспортировки автомобилей (автовоз, автоэвакуатор) | Габаритные размеры (мм) | 5850x2500x1000 | Грузоподъемность | 2750 кг | Подвеска | резино-жгутовая | | |
| Тип | рамный | | | | | | | | | | | | | |
| Назначение | для транспортировки автомобилей (автовоз, автоэвакуатор) | | | | | | | | | | | | | |
| Габаритные размеры (мм) | 5850x2500x1000 | | | | | | | | | | | | | |
| Грузоподъемность | 2750 кг | | | | | | | | | | | | | |
| Подвеска | резино-жгутовая | | | | | | | | | | | | | |
|  | <p><u>P55L2</u> Общего назначения, Для снегоходов и квадроциклов, Автовоз</p> | <table border="1"> <tbody> <tr> <td>Тип</td> <td>бортовой двухосный Автовоз - платформа</td> </tr> <tr> <td>Назначение</td> <td>Для снегоходов и квадроциклов</td> </tr> <tr> <td>Габаритные размеры (мм)</td> <td>7320x2300</td> </tr> <tr> <td>Внутренние размеры (мм)</td> <td>5500x2200</td> </tr> <tr> <td>Грузоподъемность</td> <td>1750 кг</td> </tr> <tr> <td>Подвеска</td> <td>рессорная</td> </tr> </tbody> </table> | Тип | бортовой двухосный Автовоз - платформа | Назначение | Для снегоходов и квадроциклов | Габаритные размеры (мм) | 7320x2300 | Внутренние размеры (мм) | 5500x2200 | Грузоподъемность | 1750 кг | Подвеска | рессорная |
| Тип | бортовой двухосный Автовоз - платформа | | | | | | | | | | | | | |
| Назначение | Для снегоходов и квадроциклов | | | | | | | | | | | | | |
| Габаритные размеры (мм) | 7320x2300 | | | | | | | | | | | | | |
| Внутренние размеры (мм) | 5500x2200 | | | | | | | | | | | | | |
| Грузоподъемность | 1750 кг | | | | | | | | | | | | | |
| Подвеска | рессорная | | | | | | | | | | | | | |

| | | | | | | | | | | | | | | | | |
|---|--|--|-----|--------|------------|------------------------|-------------------------|----------------|--------------|---------|------------------|-----------------|----------|-----------------|------------------------|---------|
|  | <p>821712.005 Для водной техники</p> | <table border="1"> <tr> <td>Тип</td> <td>рамный</td> </tr> <tr> <td>Назначение</td> <td>для водной техники</td> </tr> <tr> <td>Габаритные размеры (мм)</td> <td>7890x2380x1250</td> </tr> <tr> <td>Полная масса</td> <td>3000 кг</td> </tr> <tr> <td>Грузоподъёмность</td> <td>2300 кг</td> </tr> <tr> <td>Подвеска</td> <td>резино-жгутовая</td> </tr> <tr> <td>Предельная длина судна</td> <td>7200 мм</td> </tr> </table> | Тип | рамный | Назначение | для водной техники | Габаритные размеры (мм) | 7890x2380x1250 | Полная масса | 3000 кг | Грузоподъёмность | 2300 кг | Подвеска | резино-жгутовая | Предельная длина судна | 7200 мм |
| Тип | рамный | | | | | | | | | | | | | | | |
| Назначение | для водной техники | | | | | | | | | | | | | | | |
| Габаритные размеры (мм) | 7890x2380x1250 | | | | | | | | | | | | | | | |
| Полная масса | 3000 кг | | | | | | | | | | | | | | | |
| Грузоподъёмность | 2300 кг | | | | | | | | | | | | | | | |
| Подвеска | резино-жгутовая | | | | | | | | | | | | | | | |
| Предельная длина судна | 7200 мм | | | | | | | | | | | | | | | |
|  | <p>Трейлер 829440 (3 ресс/13") Для водной техники</p> | | | | | | | | | | | | | | | |
|  | <p>81772В.001 Для водной техники</p> | <table border="1"> <tr> <td>Тип</td> <td>рамный</td> </tr> <tr> <td>Назначение</td> <td>для лодок, гидроциклов</td> </tr> <tr> <td>Габаритные размеры (мм)</td> <td>4050x2300x780</td> </tr> <tr> <td>Полная масса</td> <td>750 кг</td> </tr> <tr> <td>Подвеска</td> <td>резино-жгутовая</td> </tr> </table> | Тип | рамный | Назначение | для лодок, гидроциклов | Габаритные размеры (мм) | 4050x2300x780 | Полная масса | 750 кг | Подвеска | резино-жгутовая | | | | |
| Тип | рамный | | | | | | | | | | | | | | | |
| Назначение | для лодок, гидроциклов | | | | | | | | | | | | | | | |
| Габаритные размеры (мм) | 4050x2300x780 | | | | | | | | | | | | | | | |
| Полная масса | 750 кг | | | | | | | | | | | | | | | |
| Подвеска | резино-жгутовая | | | | | | | | | | | | | | | |
|  | <p>МЗСА 832321.007 Для водной техники</p> | <table border="1"> <tr> <td>Тип</td> <td>рамный</td> </tr> <tr> <td>Назначение</td> <td>для водной техники</td> </tr> <tr> <td>Внутренние размеры (мм)</td> <td>6030x2300x730</td> </tr> <tr> <td>Полная масса</td> <td>1300 кг</td> </tr> <tr> <td>Подвеска</td> <td>резино-жгутовая</td> </tr> </table> | Тип | рамный | Назначение | для водной техники | Внутренние размеры (мм) | 6030x2300x730 | Полная масса | 1300 кг | Подвеска | резино-жгутовая | | | | |
| Тип | рамный | | | | | | | | | | | | | | | |
| Назначение | для водной техники | | | | | | | | | | | | | | | |
| Внутренние размеры (мм) | 6030x2300x730 | | | | | | | | | | | | | | | |
| Полная масса | 1300 кг | | | | | | | | | | | | | | | |
| Подвеска | резино-жгутовая | | | | | | | | | | | | | | | |
|  | <p>МЗСА 81771А.101-05 Для водной техники</p> | <table border="1"> <tr> <td>Тип</td> <td>рамный</td> </tr> <tr> <td>Назначение</td> <td>для гидроциклов</td> </tr> <tr> <td>Внутренние размеры (мм)</td> <td>3365x1600x730</td> </tr> <tr> <td>Полная масса</td> <td>750 кг</td> </tr> <tr> <td>Подвеска</td> <td>резино-жгутовая</td> </tr> </table> | Тип | рамный | Назначение | для гидроциклов | Внутренние размеры (мм) | 3365x1600x730 | Полная масса | 750 кг | Подвеска | резино-жгутовая | | | | |
| Тип | рамный | | | | | | | | | | | | | | | |
| Назначение | для гидроциклов | | | | | | | | | | | | | | | |
| Внутренние размеры (мм) | 3365x1600x730 | | | | | | | | | | | | | | | |
| Полная масса | 750 кг | | | | | | | | | | | | | | | |
| Подвеска | резино-жгутовая | | | | | | | | | | | | | | | |

| | | | | | | | | | | | | | | | | |
|---|--|--|-----|--------|------------|------------------------|-------------------------|----------------|--------------|---------|------------------|------------------|----------|------------------|------------------------|--------|
|  | <p><u>МЗСА 81771С.101-05</u> Для водной техники</p> | <table border="1"> <tr> <td>Тип</td> <td>рамный</td> </tr> <tr> <td>Назначение</td> <td>для лодок, гидроциклов</td> </tr> <tr> <td>Внутренние размеры (мм)</td> <td>4370x1684x730</td> </tr> <tr> <td>Полная масса</td> <td>750 кг</td> </tr> <tr> <td>Подвеска</td> <td>Рессорная</td> </tr> </table> | Тип | рамный | Назначение | для лодок, гидроциклов | Внутренние размеры (мм) | 4370x1684x730 | Полная масса | 750 кг | Подвеска | Рессорная | | | | |
| Тип | рамный | | | | | | | | | | | | | | | |
| Назначение | для лодок, гидроциклов | | | | | | | | | | | | | | | |
| Внутренние размеры (мм) | 4370x1684x730 | | | | | | | | | | | | | | | |
| Полная масса | 750 кг | | | | | | | | | | | | | | | |
| Подвеска | Рессорная | | | | | | | | | | | | | | | |
|  | <p><u>822141.402</u> Для водной техники</p> | <table border="1"> <tr> <td>Тип</td> <td>рамный</td> </tr> <tr> <td>Назначение</td> <td>для водной техники</td> </tr> <tr> <td>Габаритные размеры (мм)</td> <td>7948x2340x1433</td> </tr> <tr> <td>Полная масса</td> <td>2500кг</td> </tr> <tr> <td>Грузоподъемность</td> <td>1850кг</td> </tr> <tr> <td>Подвеска</td> <td>резино-жгутровая</td> </tr> <tr> <td>Предельная длина судна</td> <td>7100мм</td> </tr> </table> | Тип | рамный | Назначение | для водной техники | Габаритные размеры (мм) | 7948x2340x1433 | Полная масса | 2500кг | Грузоподъемность | 1850кг | Подвеска | резино-жгутровая | Предельная длина судна | 7100мм |
| Тип | рамный | | | | | | | | | | | | | | | |
| Назначение | для водной техники | | | | | | | | | | | | | | | |
| Габаритные размеры (мм) | 7948x2340x1433 | | | | | | | | | | | | | | | |
| Полная масса | 2500кг | | | | | | | | | | | | | | | |
| Грузоподъемность | 1850кг | | | | | | | | | | | | | | | |
| Подвеска | резино-жгутровая | | | | | | | | | | | | | | | |
| Предельная длина судна | 7100мм | | | | | | | | | | | | | | | |
|  | <p><u>81771С.012</u> Для водной техники</p> | <table border="1"> <tr> <td>Тип</td> <td>рамный</td> </tr> <tr> <td>Назначение</td> <td>для лодок ПВХ</td> </tr> <tr> <td>Внутренние размеры (мм)</td> <td>4370x1684x730</td> </tr> <tr> <td>Полная масса</td> <td>500 кг</td> </tr> <tr> <td>Подвеска</td> <td>Рессорная</td> </tr> </table> | Тип | рамный | Назначение | для лодок ПВХ | Внутренние размеры (мм) | 4370x1684x730 | Полная масса | 500 кг | Подвеска | Рессорная | | | | |
| Тип | рамный | | | | | | | | | | | | | | | |
| Назначение | для лодок ПВХ | | | | | | | | | | | | | | | |
| Внутренние размеры (мм) | 4370x1684x730 | | | | | | | | | | | | | | | |
| Полная масса | 500 кг | | | | | | | | | | | | | | | |
| Подвеска | Рессорная | | | | | | | | | | | | | | | |
|  | <p><u>МЗСА 81771D.101-05</u> Для водной техники</p> | <table border="1"> <tr> <td>Тип</td> <td>рамный</td> </tr> <tr> <td>Назначение</td> <td>для катеров и лодок</td> </tr> <tr> <td>Внутренние размеры (мм)</td> <td>4945x2024x800</td> </tr> <tr> <td>Полная масса</td> <td>750 кг</td> </tr> <tr> <td>Подвеска</td> <td>рессорная</td> </tr> </table> | Тип | рамный | Назначение | для катеров и лодок | Внутренние размеры (мм) | 4945x2024x800 | Полная масса | 750 кг | Подвеска | рессорная | | | | |
| Тип | рамный | | | | | | | | | | | | | | | |
| Назначение | для катеров и лодок | | | | | | | | | | | | | | | |
| Внутренние размеры (мм) | 4945x2024x800 | | | | | | | | | | | | | | | |
| Полная масса | 750 кг | | | | | | | | | | | | | | | |
| Подвеска | рессорная | | | | | | | | | | | | | | | |
|  | <p><u>МЗСА 821711.056</u> Для водной техники</p> | <table border="1"> <tr> <td>Тип</td> <td>рамный</td> </tr> <tr> <td>Назначение</td> <td>для катеров и яхт</td> </tr> <tr> <td>Внутренние размеры (мм)</td> <td>6960x2345x805</td> </tr> <tr> <td>Полная масса</td> <td>1800 кг</td> </tr> <tr> <td>Подвеска</td> <td>резино-жгутровая</td> </tr> </table> | Тип | рамный | Назначение | для катеров и яхт | Внутренние размеры (мм) | 6960x2345x805 | Полная масса | 1800 кг | Подвеска | резино-жгутровая | | | | |
| Тип | рамный | | | | | | | | | | | | | | | |
| Назначение | для катеров и яхт | | | | | | | | | | | | | | | |
| Внутренние размеры (мм) | 6960x2345x805 | | | | | | | | | | | | | | | |
| Полная масса | 1800 кг | | | | | | | | | | | | | | | |
| Подвеска | резино-жгутровая | | | | | | | | | | | | | | | |

| | | | | | | | | | | | | |
|---|--|--|-----|--------|------------|---------------------|-------------------------|----------------|--------------|---------|----------|-----------------|
|  | <p><u>МЗСА 81771Е.101-05</u> Для водной техники</p> | <table border="1"> <tr> <td>Тип</td> <td>рамный</td> </tr> <tr> <td>Назначение</td> <td>для катеров и лодок</td> </tr> <tr> <td>Внутренние размеры (мм)</td> <td>5300x2080x730</td> </tr> <tr> <td>Полная масса</td> <td>750 кг</td> </tr> <tr> <td>Подвеска</td> <td>рессорная</td> </tr> </table> | Тип | рамный | Назначение | для катеров и лодок | Внутренние размеры (мм) | 5300x2080x730 | Полная масса | 750 кг | Подвеска | рессорная |
| Тип | рамный | | | | | | | | | | | |
| Назначение | для катеров и лодок | | | | | | | | | | | |
| Внутренние размеры (мм) | 5300x2080x730 | | | | | | | | | | | |
| Полная масса | 750 кг | | | | | | | | | | | |
| Подвеска | рессорная | | | | | | | | | | | |
|  | <p><u>МЗСА 821711.054</u> Для водной техники</p> | <table border="1"> <tr> <td>Тип</td> <td>рамный</td> </tr> <tr> <td>Назначение</td> <td>для катеров и яхт</td> </tr> <tr> <td>Внутренние размеры (мм)</td> <td>6960x2300x805</td> </tr> <tr> <td>Полная масса</td> <td>2500 кг</td> </tr> <tr> <td>Подвеска</td> <td>резино-жгутовая</td> </tr> </table> | Тип | рамный | Назначение | для катеров и яхт | Внутренние размеры (мм) | 6960x2300x805 | Полная масса | 2500 кг | Подвеска | резино-жгутовая |
| Тип | рамный | | | | | | | | | | | |
| Назначение | для катеров и яхт | | | | | | | | | | | |
| Внутренние размеры (мм) | 6960x2300x805 | | | | | | | | | | | |
| Полная масса | 2500 кг | | | | | | | | | | | |
| Подвеска | резино-жгутовая | | | | | | | | | | | |
|  | <p><u>ЛАВ 81014</u> Для водной техники</p> | <table border="1"> <tr> <td>Тип</td> <td>рамный</td> </tr> <tr> <td>Назначение</td> <td>для лодок</td> </tr> <tr> <td>Внутренние размеры (мм)</td> <td>5694x2110x1100</td> </tr> <tr> <td>Полная масса</td> <td>750 кг</td> </tr> <tr> <td>Подвеска</td> <td>рессорная</td> </tr> </table> | Тип | рамный | Назначение | для лодок | Внутренние размеры (мм) | 5694x2110x1100 | Полная масса | 750 кг | Подвеска | рессорная |
| Тип | рамный | | | | | | | | | | | |
| Назначение | для лодок | | | | | | | | | | | |
| Внутренние размеры (мм) | 5694x2110x1100 | | | | | | | | | | | |
| Полная масса | 750 кг | | | | | | | | | | | |
| Подвеска | рессорная | | | | | | | | | | | |
|  | <p><u>ЛАВ 81016</u> Для водной техники</p> | <table border="1"> <tr> <td>Тип</td> <td>рамный</td> </tr> <tr> <td>Назначение</td> <td>для лодок и катеров</td> </tr> <tr> <td>Внутренние размеры (мм)</td> <td>6850x2090x1360</td> </tr> <tr> <td>Полная масса</td> <td>1300 кг</td> </tr> <tr> <td>Подвеска</td> <td>рессорная</td> </tr> </table> | Тип | рамный | Назначение | для лодок и катеров | Внутренние размеры (мм) | 6850x2090x1360 | Полная масса | 1300 кг | Подвеска | рессорная |
| Тип | рамный | | | | | | | | | | | |
| Назначение | для лодок и катеров | | | | | | | | | | | |
| Внутренние размеры (мм) | 6850x2090x1360 | | | | | | | | | | | |
| Полная масса | 1300 кг | | | | | | | | | | | |
| Подвеска | рессорная | | | | | | | | | | | |
|  | <p><u>ЛАВ 81016А</u> Для водной техники</p> | <table border="1"> <tr> <td>Тип</td> <td>рамный</td> </tr> <tr> <td>Назначение</td> <td>для лодок и катеров</td> </tr> <tr> <td>Внутренние размеры (мм)</td> <td>6850x2090x1360</td> </tr> <tr> <td>Полная масса</td> <td>1800 кг</td> </tr> <tr> <td>Подвеска</td> <td>рессорная</td> </tr> </table> | Тип | рамный | Назначение | для лодок и катеров | Внутренние размеры (мм) | 6850x2090x1360 | Полная масса | 1800 кг | Подвеска | рессорная |
| Тип | рамный | | | | | | | | | | | |
| Назначение | для лодок и катеров | | | | | | | | | | | |
| Внутренние размеры (мм) | 6850x2090x1360 | | | | | | | | | | | |
| Полная масса | 1800 кг | | | | | | | | | | | |
| Подвеска | рессорная | | | | | | | | | | | |

| | | | | | | | | | | | | |
|---|--|---|-----|------------------|------------|---------------------|--------------------------|----------------|--------------|---------|----------|-----------|
|  | <p>ЛАВ 81017 Для водной техники</p> | <table border="1"> <tr> <td>Тип</td> <td>рамный двухосный</td> </tr> <tr> <td>Назначение</td> <td>для лодок и катеров</td> </tr> <tr> <td>Внутренние размеры (мм)</td> <td>6750x2430x1240</td> </tr> <tr> <td>Полная масса</td> <td>2400 кг</td> </tr> <tr> <td>Подвеска</td> <td>рессорная</td> </tr> </table> | Тип | рамный двухосный | Назначение | для лодок и катеров | Внутренние размеры (мм) | 6750x2430x1240 | Полная масса | 2400 кг | Подвеска | рессорная |
| Тип | рамный двухосный | | | | | | | | | | | |
| Назначение | для лодок и катеров | | | | | | | | | | | |
| Внутренние размеры (мм) | 6750x2430x1240 | | | | | | | | | | | |
| Полная масса | 2400 кг | | | | | | | | | | | |
| Подвеска | рессорная | | | | | | | | | | | |
|  | <p>81773G.021-05 Для водной техники</p> | <table border="1"> <tr> <td>Тип</td> <td>рамный</td> </tr> <tr> <td>Назначение</td> <td>для катеров и лодок</td> </tr> <tr> <td>габаритные размеры, (мм)</td> <td>6176x2260x1126</td> </tr> <tr> <td>Полная масса</td> <td>750 кг</td> </tr> <tr> <td>Подвеска</td> <td>рессорная</td> </tr> </table> | Тип | рамный | Назначение | для катеров и лодок | габаритные размеры, (мм) | 6176x2260x1126 | Полная масса | 750 кг | Подвеска | рессорная |
| Тип | рамный | | | | | | | | | | | |
| Назначение | для катеров и лодок | | | | | | | | | | | |
| габаритные размеры, (мм) | 6176x2260x1126 | | | | | | | | | | | |
| Полная масса | 750 кг | | | | | | | | | | | |
| Подвеска | рессорная | | | | | | | | | | | |

Тел.: (343) 379-39-93 Дата формирования
 файла:
 26.06.2024 07:33:30