









Результаты подбора на сайте

	<p>P55L2 Общего назначения, Для снегоходов и квадроциклов, Автовоз</p>	<table border="1"> <tbody> <tr> <td>Тип</td> <td>бортовой двухосный Автовоз - платформа</td> </tr> <tr> <td>Назначение</td> <td>Для снегоходов и квадроциклов</td> </tr> <tr> <td>Габаритные размеры (мм)</td> <td>7320x2300</td> </tr> <tr> <td>Внутренние размеры (мм)</td> <td>5500x2200</td> </tr> <tr> <td>Грузоподъемность</td> <td>1750 кг</td> </tr> <tr> <td>Подвеска</td> <td>рессорная</td> </tr> </tbody> </table>	Тип	бортовой двухосный Автовоз - платформа	Назначение	Для снегоходов и квадроциклов	Габаритные размеры (мм)	7320x2300	Внутренние размеры (мм)	5500x2200	Грузоподъемность	1750 кг	Подвеска	рессорная
Тип	бортовой двухосный Автовоз - платформа													
Назначение	Для снегоходов и квадроциклов													
Габаритные размеры (мм)	7320x2300													
Внутренние размеры (мм)	5500x2200													
Грузоподъемность	1750 кг													
Подвеска	рессорная													
	<p>RESPO M33L Для снегоходов и квадроциклов</p>	<table border="1"> <tbody> <tr> <td>Тип</td> <td>бортовой</td> </tr> <tr> <td>Назначение</td> <td>для снегоходов</td> </tr> <tr> <td>Внутренние размеры (мм)</td> <td>3300x1500</td> </tr> <tr> <td>Полная масса</td> <td>750 кг</td> </tr> </tbody> </table>	Тип	бортовой	Назначение	для снегоходов	Внутренние размеры (мм)	3300x1500	Полная масса	750 кг				
Тип	бортовой													
Назначение	для снегоходов													
Внутренние размеры (мм)	3300x1500													
Полная масса	750 кг													
	<p>RESPO M35L Для снегоходов и квадроциклов</p>	<table border="1"> <tbody> <tr> <td>Тип</td> <td>бортовой</td> </tr> <tr> <td>Назначение</td> <td>для снегоходов и квадроциклов</td> </tr> <tr> <td>Внутренние размеры (мм)</td> <td>3500x1500</td> </tr> <tr> <td>Полная масса</td> <td>750 кг</td> </tr> </tbody> </table>	Тип	бортовой	Назначение	для снегоходов и квадроциклов	Внутренние размеры (мм)	3500x1500	Полная масса	750 кг				
Тип	бортовой													
Назначение	для снегоходов и квадроциклов													
Внутренние размеры (мм)	3500x1500													
Полная масса	750 кг													

	<p>RESPO M35L180R13 Для снегоходов и квадроциклов</p>	<table border="1"> <tr> <td>Тип</td> <td>бортовой</td> </tr> <tr> <td>Назначение</td> <td>Для снегоходов и квадроциклов</td> </tr> <tr> <td>Габаритные размеры (мм)</td> <td>5130x2210</td> </tr> <tr> <td>Грузоподъемность</td> <td>420 кг</td> </tr> <tr> <td>Подвеска</td> <td>рессорная</td> </tr> </table>	Тип	бортовой	Назначение	Для снегоходов и квадроциклов	Габаритные размеры (мм)	5130x2210	Грузоподъемность	420 кг	Подвеска	рессорная		
Тип	бортовой													
Назначение	Для снегоходов и квадроциклов													
Габаритные размеры (мм)	5130x2210													
Грузоподъемность	420 кг													
Подвеска	рессорная													
	<p>RESPO M35B3 Для снегоходов и квадроциклов</p>	<table border="1"> <tr> <td>Тип</td> <td>бортовой двухосный</td> </tr> <tr> <td>Назначение</td> <td>Для снегоходов и квадроциклов</td> </tr> <tr> <td>Габаритные размеры (мм)</td> <td>5130x2210</td> </tr> <tr> <td>Грузоподъемность</td> <td>420 кг</td> </tr> <tr> <td>Подвеска</td> <td>рессорно-торсионная</td> </tr> </table>	Тип	бортовой двухосный	Назначение	Для снегоходов и квадроциклов	Габаритные размеры (мм)	5130x2210	Грузоподъемность	420 кг	Подвеска	рессорно-торсионная		
Тип	бортовой двухосный													
Назначение	Для снегоходов и квадроциклов													
Габаритные размеры (мм)	5130x2210													
Грузоподъемность	420 кг													
Подвеска	рессорно-торсионная													
	<p>P55L2 Общего назначения, Для снегоходов и квадроциклов, Автовоз</p>	<table border="1"> <tr> <td>Тип</td> <td>бортовой двухосный Автовоз - платформа</td> </tr> <tr> <td>Назначение</td> <td>Для снегоходов и квадроциклов</td> </tr> <tr> <td>Габаритные размеры (мм)</td> <td>7320x2300</td> </tr> <tr> <td>Внутренние размеры (мм)</td> <td>5500x2200</td> </tr> <tr> <td>Грузоподъемность</td> <td>1750 кг</td> </tr> <tr> <td>Подвеска</td> <td>рессорная</td> </tr> </table>	Тип	бортовой двухосный Автовоз - платформа	Назначение	Для снегоходов и квадроциклов	Габаритные размеры (мм)	7320x2300	Внутренние размеры (мм)	5500x2200	Грузоподъемность	1750 кг	Подвеска	рессорная
Тип	бортовой двухосный Автовоз - платформа													
Назначение	Для снегоходов и квадроциклов													
Габаритные размеры (мм)	7320x2300													
Внутренние размеры (мм)	5500x2200													
Грузоподъемность	1750 кг													
Подвеска	рессорная													
	<p>M35L2 с крышкой Для снегоходов и квадроциклов</p>	<table border="1"> <tr> <td>Тип</td> <td>бортовой ДВУХОСНЫЙ</td> </tr> <tr> <td>Назначение</td> <td>для снегоходов и квадроциклов</td> </tr> <tr> <td>Внутренние размеры (мм)</td> <td>3500x1500</td> </tr> <tr> <td>Полная масса</td> <td>750 кг</td> </tr> </table>	Тип	бортовой ДВУХОСНЫЙ	Назначение	для снегоходов и квадроциклов	Внутренние размеры (мм)	3500x1500	Полная масса	750 кг				
Тип	бортовой ДВУХОСНЫЙ													
Назначение	для снегоходов и квадроциклов													
Внутренние размеры (мм)	3500x1500													
Полная масса	750 кг													
	<p>RESPO M35LR14 Для снегоходов и квадроциклов</p>	<table border="1"> <tr> <td>Тип</td> <td>бортовой</td> </tr> <tr> <td>Назначение</td> <td>для снегоходов и квадроциклов</td> </tr> <tr> <td>Внутренние размеры (мм)</td> <td>3500x1500</td> </tr> <tr> <td>Полная масса</td> <td>750 кг</td> </tr> </table>	Тип	бортовой	Назначение	для снегоходов и квадроциклов	Внутренние размеры (мм)	3500x1500	Полная масса	750 кг				
Тип	бортовой													
Назначение	для снегоходов и квадроциклов													
Внутренние размеры (мм)	3500x1500													
Полная масса	750 кг													

	<p>RESPO M35L180 1,25 R14 Для снегоходов и квадроциклов</p>	<table border="1"> <tr> <td>Тип</td> <td>бортовой</td> </tr> <tr> <td>Назначение</td> <td>Для снегоходов и квадроциклов</td> </tr> <tr> <td>Габаритные размеры (мм)</td> <td>5130x2210</td> </tr> <tr> <td>Грузоподъемность</td> <td>420 кг</td> </tr> <tr> <td>Подвеска</td> <td>рессорная</td> </tr> </table>	Тип	бортовой	Назначение	Для снегоходов и квадроциклов	Габаритные размеры (мм)	5130x2210	Грузоподъемность	420 кг	Подвеска	рессорная		
Тип	бортовой													
Назначение	Для снегоходов и квадроциклов													
Габаритные размеры (мм)	5130x2210													
Грузоподъемность	420 кг													
Подвеска	рессорная													
	<p>M35L2B180 Общего назначения, Для снегоходов и квадроциклов</p>	<table border="1"> <tr> <td>Тип</td> <td>бортовой двухосный</td> </tr> <tr> <td>Назначение</td> <td>Для снегоходов и квадроциклов</td> </tr> <tr> <td>Габаритные размеры (мм)</td> <td>5130x2210</td> </tr> <tr> <td>Грузоподъемность</td> <td>420 кг</td> </tr> <tr> <td>Подвеска</td> <td>рессорно-торсионная</td> </tr> </table>	Тип	бортовой двухосный	Назначение	Для снегоходов и квадроциклов	Габаритные размеры (мм)	5130x2210	Грузоподъемность	420 кг	Подвеска	рессорно-торсионная		
Тип	бортовой двухосный													
Назначение	Для снегоходов и квадроциклов													
Габаритные размеры (мм)	5130x2210													
Грузоподъемность	420 кг													
Подвеска	рессорно-торсионная													
	<p>P55L2 Общего назначения, Для снегоходов и квадроциклов, Автовоз</p>	<table border="1"> <tr> <td>Тип</td> <td>бортовой двухосный Автовоз - платформа</td> </tr> <tr> <td>Назначение</td> <td>Для снегоходов и квадроциклов</td> </tr> <tr> <td>Габаритные размеры (мм)</td> <td>7320x2300</td> </tr> <tr> <td>Внутренние размеры (мм)</td> <td>5500x2200</td> </tr> <tr> <td>Грузоподъемность</td> <td>1750 кг</td> </tr> <tr> <td>Подвеска</td> <td>рессорная</td> </tr> </table>	Тип	бортовой двухосный Автовоз - платформа	Назначение	Для снегоходов и квадроциклов	Габаритные размеры (мм)	7320x2300	Внутренние размеры (мм)	5500x2200	Грузоподъемность	1750 кг	Подвеска	рессорная
Тип	бортовой двухосный Автовоз - платформа													
Назначение	Для снегоходов и квадроциклов													
Габаритные размеры (мм)	7320x2300													
Внутренние размеры (мм)	5500x2200													
Грузоподъемность	1750 кг													
Подвеска	рессорная													
	<p>M35L2B180 Общего назначения, Для снегоходов и квадроциклов</p>	<table border="1"> <tr> <td>Тип</td> <td>бортовой двухосный</td> </tr> <tr> <td>Назначение</td> <td>Для снегоходов и квадроциклов</td> </tr> <tr> <td>Габаритные размеры (мм)</td> <td>5130x2210</td> </tr> <tr> <td>Грузоподъемность</td> <td>420 кг</td> </tr> <tr> <td>Подвеска</td> <td>рессорно-торсионная</td> </tr> </table>	Тип	бортовой двухосный	Назначение	Для снегоходов и квадроциклов	Габаритные размеры (мм)	5130x2210	Грузоподъемность	420 кг	Подвеска	рессорно-торсионная		
Тип	бортовой двухосный													
Назначение	Для снегоходов и квадроциклов													
Габаритные размеры (мм)	5130x2210													
Грузоподъемность	420 кг													
Подвеска	рессорно-торсионная													

	<p>8284 41 Общего назначения, Для снегоходов и квадроциклов</p>	<table border="1"> <tr> <td>Тип</td> <td>бортовой легкой прицеп оцинкованный/окрашенный</td> </tr> <tr> <td>Назначение</td> <td>для различных грузов</td> </tr> <tr> <td>Внутренние размеры (мм)</td> <td>2400x1400x290</td> </tr> <tr> <td>Грузоподъемность</td> <td>500 кг</td> </tr> <tr> <td>Подвеска</td> <td>рессорная</td> </tr> </table>	Тип	бортовой легкой прицеп оцинкованный/окрашенный	Назначение	для различных грузов	Внутренние размеры (мм)	2400x1400x290	Грузоподъемность	500 кг	Подвеска	рессорная
Тип	бортовой легкой прицеп оцинкованный/окрашенный											
Назначение	для различных грузов											
Внутренние размеры (мм)	2400x1400x290											
Грузоподъемность	500 кг											
Подвеска	рессорная											
	<p>KMZ_8284.20 Общего назначения</p>	<table border="1"> <tr> <td>Тип</td> <td>бортовой прицеп окрашенный/оцинкованный</td> </tr> <tr> <td>Назначение</td> <td>для грузов</td> </tr> <tr> <td>Габаритные размеры (мм)</td> <td>3085x1720x1225</td> </tr> <tr> <td>Грузоподъемность</td> <td>570 кг</td> </tr> <tr> <td>Подвеска</td> <td>рессорная</td> </tr> </table>	Тип	бортовой прицеп окрашенный/оцинкованный	Назначение	для грузов	Габаритные размеры (мм)	3085x1720x1225	Грузоподъемность	570 кг	Подвеска	рессорная
Тип	бортовой прицеп окрашенный/оцинкованный											
Назначение	для грузов											
Габаритные размеры (мм)	3085x1720x1225											
Грузоподъемность	570 кг											
Подвеска	рессорная											
	<p>KMZ_8284.A0 Общего назначения</p>	<table border="1"> <tr> <td>Тип</td> <td>бортовой легкой прицеп оцинкованный/окрашенный</td> </tr> <tr> <td>Назначение</td> <td>для различных грузов</td> </tr> <tr> <td>Габаритные размеры (мм)</td> <td>3085x1760x1135</td> </tr> <tr> <td>Грузоподъемность</td> <td>560 кг</td> </tr> <tr> <td>Подвеска</td> <td>рессорная</td> </tr> </table>	Тип	бортовой легкой прицеп оцинкованный/окрашенный	Назначение	для различных грузов	Габаритные размеры (мм)	3085x1760x1135	Грузоподъемность	560 кг	Подвеска	рессорная
Тип	бортовой легкой прицеп оцинкованный/окрашенный											
Назначение	для различных грузов											
Габаритные размеры (мм)	3085x1760x1135											
Грузоподъемность	560 кг											
Подвеска	рессорная											
	<p>8284 41 Общего назначения, Для снегоходов и квадроциклов</p>	<table border="1"> <tr> <td>Тип</td> <td>бортовой легкой прицеп оцинкованный/окрашенный</td> </tr> <tr> <td>Назначение</td> <td>для различных грузов</td> </tr> <tr> <td>Внутренние размеры (мм)</td> <td>2400x1400x290</td> </tr> <tr> <td>Грузоподъемность</td> <td>500 кг</td> </tr> <tr> <td>Подвеска</td> <td>рессорная</td> </tr> </table>	Тип	бортовой легкой прицеп оцинкованный/окрашенный	Назначение	для различных грузов	Внутренние размеры (мм)	2400x1400x290	Грузоподъемность	500 кг	Подвеска	рессорная
Тип	бортовой легкой прицеп оцинкованный/окрашенный											
Назначение	для различных грузов											
Внутренние размеры (мм)	2400x1400x290											
Грузоподъемность	500 кг											
Подвеска	рессорная											

	<p><u>KMZ_8284.20_V</u> Общего назначения</p>	<table border="1"> <tr> <td>Тип</td> <td>бортовой прицеп оцинкованный</td> </tr> <tr> <td>Назначение</td> <td>для грузов</td> </tr> <tr> <td>Габаритные размеры (мм)</td> <td>3085x1720x1225</td> </tr> <tr> <td>Грузоподъемность</td> <td>570 кг</td> </tr> <tr> <td>Подвеска</td> <td>рессорная</td> </tr> <tr> <td>Особенности</td> <td>усиленное дышло</td> </tr> </table>	Тип	бортовой прицеп оцинкованный	Назначение	для грузов	Габаритные размеры (мм)	3085x1720x1225	Грузоподъемность	570 кг	Подвеска	рессорная	Особенности	усиленное дышло
Тип	бортовой прицеп оцинкованный													
Назначение	для грузов													
Габаритные размеры (мм)	3085x1720x1225													
Грузоподъемность	570 кг													
Подвеска	рессорная													
Особенности	усиленное дышло													
	<p><u>ЛАВ 81014</u> Для водной техники</p>	<table border="1"> <tr> <td>Тип</td> <td>рамный</td> </tr> <tr> <td>Назначение</td> <td>для лодок</td> </tr> <tr> <td>Внутренние размеры (мм)</td> <td>5694x2110x1100</td> </tr> <tr> <td>Полная масса</td> <td>750 кг</td> </tr> <tr> <td>Подвеска</td> <td>рессорная</td> </tr> </table>	Тип	рамный	Назначение	для лодок	Внутренние размеры (мм)	5694x2110x1100	Полная масса	750 кг	Подвеска	рессорная		
Тип	рамный													
Назначение	для лодок													
Внутренние размеры (мм)	5694x2110x1100													
Полная масса	750 кг													
Подвеска	рессорная													
	<p><u>ЛАВ 81016</u> Для водной техники</p>	<table border="1"> <tr> <td>Тип</td> <td>рамный</td> </tr> <tr> <td>Назначение</td> <td>для лодок и катеров</td> </tr> <tr> <td>Внутренние размеры (мм)</td> <td>6850x2090x1360</td> </tr> <tr> <td>Полная масса</td> <td>1300 кг</td> </tr> <tr> <td>Подвеска</td> <td>рессорная</td> </tr> </table>	Тип	рамный	Назначение	для лодок и катеров	Внутренние размеры (мм)	6850x2090x1360	Полная масса	1300 кг	Подвеска	рессорная		
Тип	рамный													
Назначение	для лодок и катеров													
Внутренние размеры (мм)	6850x2090x1360													
Полная масса	1300 кг													
Подвеска	рессорная													
	<p><u>ЛАВ 81016A</u> Для водной техники</p>	<table border="1"> <tr> <td>Тип</td> <td>рамный</td> </tr> <tr> <td>Назначение</td> <td>для лодок и катеров</td> </tr> <tr> <td>Внутренние размеры (мм)</td> <td>6850x2090x1360</td> </tr> <tr> <td>Полная масса</td> <td>1800 кг</td> </tr> <tr> <td>Подвеска</td> <td>рессорная</td> </tr> </table>	Тип	рамный	Назначение	для лодок и катеров	Внутренние размеры (мм)	6850x2090x1360	Полная масса	1800 кг	Подвеска	рессорная		
Тип	рамный													
Назначение	для лодок и катеров													
Внутренние размеры (мм)	6850x2090x1360													
Полная масса	1800 кг													
Подвеска	рессорная													

Тел.: (343) 379-39-93 Дата формирования файла:
25.06.2024 13:06:30